


Eksporto apžvalga

2022 m.



Turinys

Bendroji apžvalga.....	3
Maisto, gėrimų ir tabako sektoriaus apžvalga.....	6
Tekstilės, drabužių, odos dirbinių ir avalynės sektoriaus apžvalga	16
Chemijos sektoriaus apžvalga	21
Baldų sektoriaus apžvalga	28
Medienos ir popieriaus sektoriaus apžvalga.....	30
Inžinerinės pramonės sektoriais apžvalga.....	32

Jungtinės Karalystės (toliau – JK) rinka pagal savo dydį yra didelė rinka su, iš esmės, neribotomis eksporto galimybėmis Lietuvai – mažai atvirai ekonomikai.

Svarbiausi JK ekonomikos sektoriai pagal sukuriama pridėtinę vertę 2021 m. buvo viešasis administravimas, gynyba, švietimas, sveikatos priežiūra ir socialinio darbo veikla (20 proc.), didmeninė ir mažmeninė prekyba; variklinių transporto priemonių remontas, apgyvendinimo ir maitinimo paslaugų veikla (17 proc.), pramonė (13 proc., iš jų 9,8 proc. – apdirbamoji gamyba), nekilnojamojo turto operacijos (13 proc.), profesinė, mokslinė ir techninė veikla (13 proc.), finansinė ir draudimo veikla (8,3 proc.), statybos (6,2 proc.).¹

2021 m. JK prekių eksportas siekė 388 mlrd. eurų. Prekyba su ES rinka (ES-27) sudarė 42 proc. JK prekių eksporto vertės (į Vokietiją – 8,4 proc., Nyderlandus – 7,5 proc., Prancūziją – 5,6 proc.), o iš ES nepriklausančių šalių 13 proc. eksporto vertės tenka JAV, 8,6 proc. – Šveicarijai ir 4,8 proc. – Airijai. 2021 m. JK importas siekė 584 mlrd. EUR ir 44 proc. importo vertės teko ES valstybėms narėms (iš Vokietijos – 11 proc., Nyderlandų – 6,2 proc., Belgijos – 4,5 proc.), o iš ES nepriklausančių šalių – 13 proc. importo atvežama iš Kinijos, 8,6 proc. – JAV, 3,6 proc. – Rusijos.²

2020 m. gruodžio 31 d. baigėsi JK išstojimo iš ES pereinamasis laikotarpis. Tai reiškia, kad nuo 2021 m. ES šalims oficialiai JK tapo trečiąją šalimi ir jos teritorijoje nebetaikoma ES teisė. Prekybos ir bendradarbiavimo susitarimas tarp ES ir JK buvo pasirašytas 2020 m. gruodžio 30 d., jis pradėtas laikinai taikyti nuo 2021 m. sausio 1 d., o įsigaliojo 2021 m. gegužės 1 d. Šis susitarimas numato nulinius muitų tarifus ir nulines kvotas visai prekybai prekėmis, atitinkančiomis tam tikras prekių kilmės taisykles, tarp ES ir JK.³ Vis dėlto, tam tikriems produktams, įvežamiems į JK rinką, yra arba bus taikomi JK sertifikavimo, licenzijavimo ir kt. reikalavimai, o tai gali paveikti ir Lietuvos įmonių galimybes eksportuoti savo produkciją į JK rinką.

I. Lietuvos eksportas į JK iki ir po Brexit

JK yra svarbi Lietuvos užsienio prekybos partnerė – 2020 m., 2021 m. ir 2022 m. I-III ketv. ji buvo 9-a svarbiausia rinka Lietuvos eksporto rinkų sąrašė, jai teko apie 4 proc. prekių eksporto (žr. lentelę 1). 2021 m. į JK buvo eksportuota prekių už 1346 mln. eurų, iš jų 1160 mln. eurų sudarė lietuviškos kilmės prekių eksportas, 187 mln. eurų – prekių reeksportas. Brexit kontekste santykinai maža eksporto dalis į JK, parodo gerą bendrą Lietuvos eksporto rinkų diversifikaciją ir galimybes valdyti su tuo susijusias rizikas.

¹ Lietuvos – Jungtinės Karalystės dvišalė prekyba. <https://kc.inovacijuagentura.lt/site/binaries/content/assets/analitika/uzsienio-rinkos/tikslines-eksporto-rinkos-2022/2022-04-22-lt-jk.pdf>

² Lietuvos – Jungtinės Karalystės dvišalė prekyba. <https://kc.inovacijuagentura.lt/site/binaries/content/assets/analitika/uzsienio-rinkos/tikslines-eksporto-rinkos-2022/2022-04-22-lt-jk.pdf>

³ Europos Komisija (2020). https://taxation-customs.ec.europa.eu/united-kingdom_en

Lietuviškos kilmės eksporto struktūroje JK yra dar svarbesnė – 2020 m., 2021 m. ir 2022 m. I-III ketv. ji buvo 7-svarbiausia rinka Lietuvos eksportuotojams; jai teko daugiau nei 5 proc. lietuviškos kilmės prekių eksporto, o eksporto vertė 2021 m. buvo 1160 mln. eurų.

2021 m. paslaugų eksporto vertė į JK buvo 505 mln. eurų, tai sudarė apie 4 proc. viso paslaugų eksporto vertės ir JK teko 7-oji vieta svarbiausių eksporto rinkų sąrašė.

2014 m. vertinimu prekių ir paslaugų pridėtinės vertės eksportas į JK sudarė daugiau nei 3 proc. viso Lietuvos eksporto vertės; ⁴ šis rodiklis yra ganėtinai artimas tarptautinės prekybos rodikliams.

Lentelė 1. Prekybos tarp Lietuvos ir Jungtinės Karalystės pagrindiniai rodikliai 2019-2021 m.

	2019		2020		2021	
	Dalis, %	Vieta	Dalis, %	Vieta	Dalis, %	Vieta
	Prekės					
Šalies dalis bendrame Lietuvos prekių eksporte	3.8 %	8	4.2 %	9	3.9 %	9
Šalies dalis lietuviškos kilmės prekių eksporte	5.2 %	6	5.9 %	7	5.4 %	7
Šalies dalis Lietuvos prekių reeksporte	1.6 %	10	1.8 %	10	1.4 %	14
Šalies dalis Lietuvos prekių importe	2.7 %	11	2.6 %	13	0.9 %	21
	Paslaugos					
	2019		2020		2021	
Šalies dalis Lietuvos paslaugų eksporte	4.3 %	7	4.0 %	8	3.9 %	7
Šalies dalis Lietuvos paslaugų importe	3.8 %	8	3.1 %	12	3.4 %	10

Saltiniai: Lietuvos statistikos departamentas, Lietuvos bankas

Iki ir po Brexit'o Lietuvos eksporto plėtra į JK, iš esmės, atitiko bendras eksporto kaitos tendencijas. 2018-2019 m., jau gerokai po JK įvykusio Brexit referendumo ir jo rezultatų paskelbimo, bendrojo prekių ir paslaugų eksportas iš Lietuvos į JK augo panašiais tempais kaip ir visos Lietuvos atitinkami eksporto rodikliai. 2020 m., COVID-19 viruso aplinkoje, prekių eksportas į JK augo, o visos Lietuvos eksportas mažėjo, tačiau paslaugų eksporto vertė į JK mažėjo reikšmingiau nei Lietuvos paslaugų eksporto rodikliai. Pastebėtina, kad būtent 2020 m. JK vyko aktyvus prekių sandėliavimo procesas, nes buvo kilusi rizika, kad JK pasitrauks iš ES, nepasiekusi susitarimo su ES, todėl Lietuvos prekių eksporto rezultatai JK buvo gerokai geresni nei bendrai ekonomikoje. Vis dėlto, 2020 m. pabaigoje susitarimą pasiekti pavyko. 2021 m. Lietuvos prekių eksporto augimas buvo gerokai spartesnis nei į JK, o to priežastis – aukštesnės bazės efektas, susijęs su nemenku prekių eksporto apimčių augimu į šią prekybos partnerę 2020 m. (žr. lentelę 2). 2022 m. pirmąjį pusmetį bendrasis Lietuvos prekių eksportas paaužo 27 proc., į JK – 25 proc., taigi tai taip pat atitiko bendras eksporto kaitos tendencijas. 2022 m. trečiąjį ketvirtį eksportas į JK buvo kiek silpnesnis nei bendrojo eksporto kaita. Į JK eksportas padidėjo beveik 19 proc., o bendrasis Lietuvos prekių eksportas augo 41,5 proc. Silpnesnė eksporto į JK kaita, palyginti su bendruoju eksportu, gali būti nesusijusi su Brexitu, o su silpnesniu ekonominiu aktyvumu JK trečiąjį metų – ketvirtinį realusis BVP sumenko 0,2 proc., palyginti su teigiamu ketvirtiniu augimu Eurozonoje (+0,2 proc.) ir JAV (+0,6 proc.).⁵

Lentelė 2. Prekybos tarp Lietuvos ir Jungtinės Karalystės pagrindiniai rodikliai 2016-2021 m.; augimo tempai

	2016	2017	2018	2019	2020	2021

⁴ Versli Lietuva (2017). Lithuania in Global Value Chains: The Role of Exports in Economic Growth in 2000–2014 https://kc.inovacijuagentura.lt/site/binaries/content/assets/analitika/tyrimai/2017.06.30_gvc_final_report_v2.pdf

⁵ GDP – International Comparisons: Key Economic Indicators (2022-11-14) <https://commonslibrary.parliament.uk/research-briefings/sn02784/#:~:text=In%20Q3%202022%2C%20the%20UK,Q3%202022%20was%200.4%25%20lower>

Į JK; vertės, mln. eurų						
Lietuviškos kilmės prekių eksportas	824	797	907	930	1,002	1,160
Prekių reeksportas	138	133	170	193	210	187
Bendras prekių eksportas	962	930	1,077	1,123	1,212	1346
Paslaugų eksportas	351	388	437	512	430	505
Į JK; augimas per metus, proc.						
Lietuviškos kilmės prekių eksportas	-8,6	-3,3	13,8	2,5	7,7	15,8
Prekių reeksportas	12,3	-3,9	27,9	13,5	8,9	-11,3
Bendras prekių eksportas	-6,1	-3,3	15,8	4,3	7,9	11,1
Paslaugų eksportas	36,5	10,6	12,7	17,1	-15,9	17,2
Visas; augimas per metus, proc.						
Bendras prekių eksportas	-1,3	16,8	7,0	4,8	-3,2	20,5
Paslaugų eksportas	12,8	22,8	15,9	22,0	-8,2	18,8

Šaltiniai: Lietuvos statistikos departamentas ir Lietuvos Bankas

Vis dėlto, Brexit kontekste, reikia nepamiršti, kad yra arba bus taikomi JK sertifikavimo, licenzijavimo ir kt. reikalavimai, ⁶ todėl į tai reikia atkreipti ypatingą dėmesį, siekiant išlaikyti tvarų Lietuvos eksporto augimą į JK rinką ir ateityje.

Svarbu pažymėti, kad **atskiri pramonės ir paslaugų sektoriai yra labiau priklausomi nuo JK rinkos, nei kiti**. Kai kurioms Lietuvos pramonės šakoms JK yra didžiausia lietuviškos kilmės eksporto rinka arba patenka į didžiausių eksporto rinkų penketuką (žr. priedą 1). Čia pastebėtina, kad daugiausia tokių sektorių yra:

maisto, gėrimų ir tabako pramonėje (KN11-24);

tekstilės, drabužių, odos dirbinių ir avalynės sektoriuje (KN42, KN50-67)

Pagal eksporto vertę, didžiausias pajamas iš eksporto į JK rinką, gauna tokie sektoriai kaip:

maisto, gėrimų ir tabako pramonėje (KN01-24) – 323,4 mln. eurų;

chemijos pramonė (KN28-40) – 256,1 mln. eurų;

baldai (KN94) – 240,9 mln. eurų;

inžinerinė pramonė (KN84-90) – 103,3 mln. eurų;

medienos ir popieriaus pramonė (KN44-49) – 103,1 mln. eurų;

tekstilės, drabužių, odos dirbinių ir avalynės pramonė (KN42, KN50-67) – 71,9 mln. eurų;

Šie šeši Lietuvos ekonomikos sektoriai sudaro 94,7 proc. (1098,8 mln. eurų iš 1160,0 mln. eurų) lietuviškos kilmės prekių eksporto į JK vertės. Be to, keturi iš šių sektorių – maisto, gėrimų ir tabako

⁶ Border Operating Model (2022-06-15).

https://assets.publishing.service.gov.uk/government/uploads/system/uploads/attachment_data/file/1083393/2022-06-15_Border_Operating_Model_1_.pdf

pramonė; chemijos pramonė; tekstilės, drabužių, odos dirbinių ir avalynės pramonė bei inžinerinės pramonė – yra perspektyviausi sektoriai lietuviškos kilmės prekių eksportui į Jungtinę Karalystę.⁷

Paslaugų sektoriuje, pagal eksporto vertę 2021 m. iš Lietuvos į JK daugiausia buvo eksportuota transporto paslaugų (38 proc. arba 193 mln. eurų) ir ICT paslaugų (23 proc. arba 118 mln. eurų). JK rinka buvo 15-a didžiausia eksporto rinka transporto paslaugų sektoriui ir 3-a didžiausia ICT paslaugoms.

⁷ Lietuvos – Jungtinės Karalystės dvišalė prekyba. <https://kc.inovaciauagentura.lt/site/binaries/content/assets/analitika/uzsienio-rinkos/tikslines-eksporto-rinkos-2022/2022-04-22-lt-jk.pdf>

II. Maisto, gėrimų ir tabako pramonė

II.1 JK maisto, gėrimų ir tabako sektorius

Remiantis Statista duomenimis, maisto, gėrimų ir tabako pramonė JK yra 2-as pagal dydį gamybos sektorius (126,82 mlrd. eurų – **18,6 proc.** visos pramonės) po inžinerinės pramonės. Maisto pramonės pajamos 2022 m., planuojama, sudarys 99,1 mlrd. eurų, per metus jos augs apie 9 proc. Bendras įmonių skaičius maisto pramonėje 2019 m. siekė 8441 vnt. Gėrimų pramonės pajamos 2022 m., planuojama, sudarys 27,7 mlrd. eurų, per metus jos augs apie 6 proc. Bendras įmonių skaičius gėrimų pramonėje 2019 m. siekė 2573 vnt. Tabako pramonės pajamos 2022 m., planuojama, sudarys 0,03 mlrd. eurų, per metus jos sumenks 40 proc. Bendras įmonių skaičius tabako pramonėje 2018 m. siekė 125 vnt. Nors ši pramonės šaka, kaip minėta, JK yra reikšminga pagal dydį, tačiau vartojimo rinka – gerokai didesnė (žr. II.2 dalį). Taigi, JK, norėdama patenkinti rinkos vartojimo poreikius, yra maisto, gėrimų ir tabako importuotoja, taip sudarydama ir potencialias eksporto galimybes Lietuvos įmonėms.

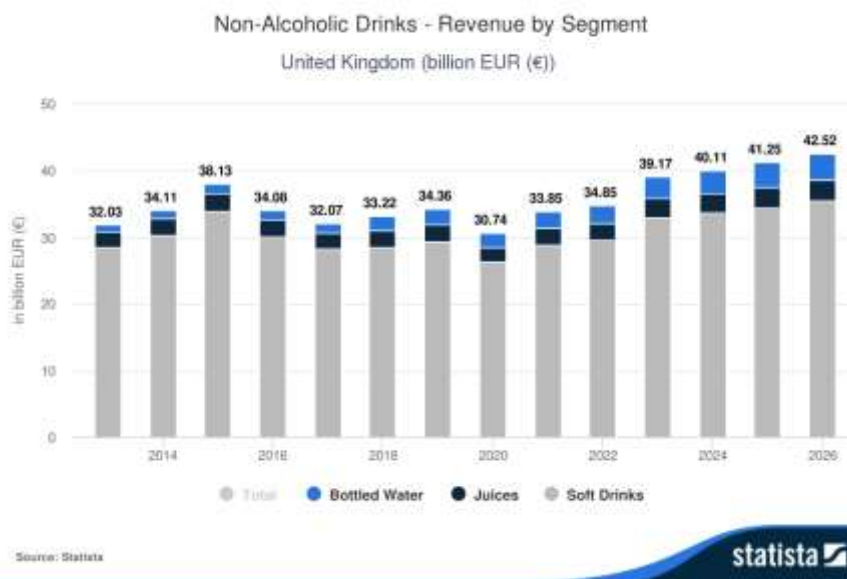
II.2 JK maisto, gėrimų ir tabako pramonės pagrindiniai bruožai vartojimo rinkoje

Remiantis Statista duomenimis, maisto produktų rinkoje JK, sektoriaus gaunamos pajamos 2022 m., planuojama, sudarys 135,1 mlrd. eurų. Tikimasi, kad pardavimai rinkoje 2022 m. paaugs beveik 10 proc. (arba 12,0 mlrd. eurų). Didžiausias maisto produktų rinkos segmentas – mėsos produktai (19 proc.), jo pajamos 2022 m. bus 25,6 mlrd. eurų. Kiti didžiausi segmentai maisto produktų rinkoje – konditerijos gaminiai ir užkandžiai (13 proc. arba 17,79 mlrd. eurų), pieno produktai ir kiaušiniai (13 proc. arba 17,83 mlrd. eurų), daržovės (13 proc. arba 17,07 mlrd. eurų) ir kiti. Vienas asmuo JK, tikimasi, 2022 m. maisto produktų rinkoje išleis 1973,0 eurų savo pajamų, o vidutinis suvartotas maisto kiekis – 417,29 kg. 14,4 proc. pajamų maisto produktų rinkoje JK yra gaunama pardavimais internetu. Ekologiško maisto dalis 2022 m. maisto produktų rinkoje 2022 m. sudaro 2,5 proc., 2027 m. ekologiško maisto dalis, prognozuojama, sudarys jau 3,2 proc.

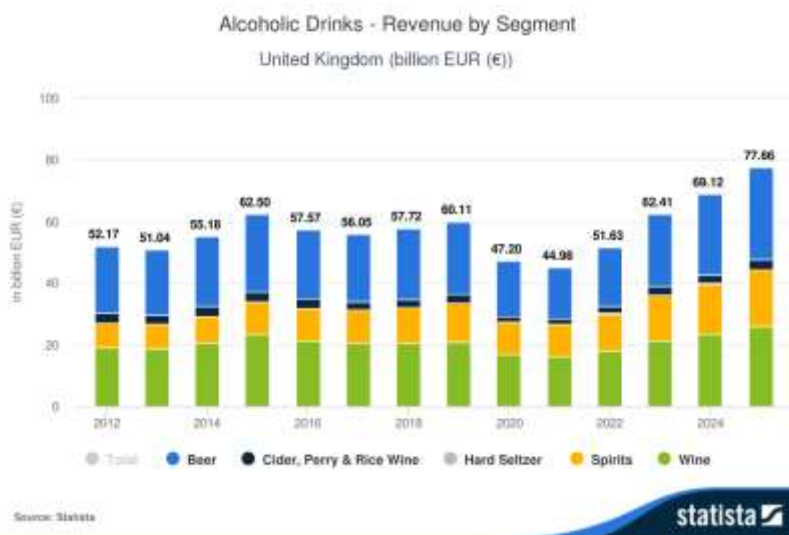


Remiantis Statista duomenimis, nealkoholinių gėrimų produktų rinkoje JK, sektoriaus gaunamos pajamos 2022 m., planuojama, sudarys 34,85 mlrd. eurų. Tikimasi, kad pardavimai rinkoje 2022 m. paaugs apie 3 proc. (arba 1,0 mlrd. eurų). Didžiausias nealkoholinių gėrimų rinkos segmentas – gaivieji gėrimai (85 proc.), jo pajamos 2022 m. bus 29,6 mlrd. eurų. Kiti didžiausi segmentai nealkoholinių gėrimų produktų rinkoje yra vanduo buteliuose (8 proc. arba 2,7 mlrd. eurų) ir sultys (7 proc. arba 2,5 mlrd. eurų). Vienas asmuo JK, tikimasi, 2022 m. nealkoholinių gėrimų produktų rinkoje išleis 508,70 eurų savo pajamų, o vidutinis suvartotas nealkoholinių gėrimų kiekis – 187,20 litro. Apie 10 proc. pajamų nealkoholinių gėrimų produktų rinkoje JK yra gaunama pardavimais

internetu. Vidutiniu laikotarpiu (iki 2026 m.), tikimasi, kad 13 proc. nealkoholinių gėrimų produktų bus suvartota ne namuose (pavyzdžiui, baruose ir restoranuose) ir tai sudarys 32 proc. sektoriaus pajamų.

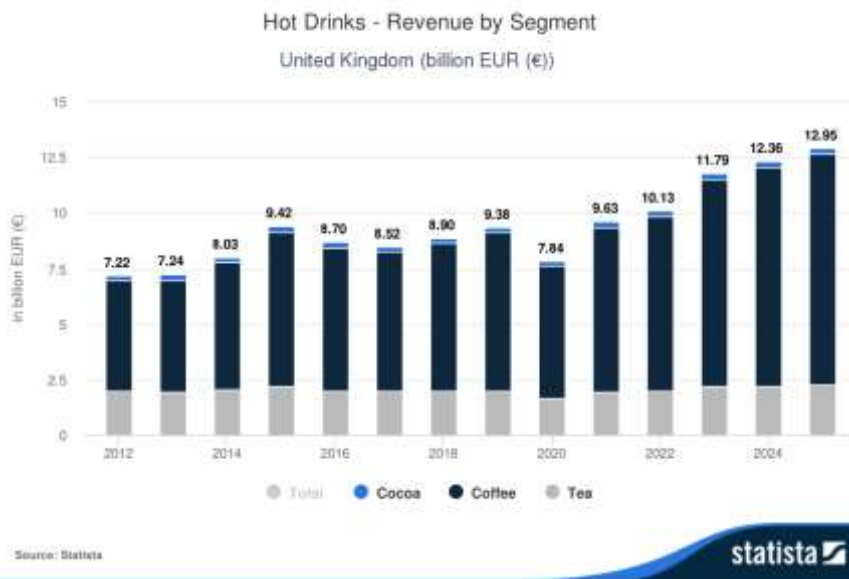


Remiantis Statista duomenimis, alkoholinių gėrimų produktų rinkoje JK, sektoriaus gaunamos pajamos 2022 m., planuojama, sudarys 51,63 mlrd. eurų. Tikimasi, kad pardavimai rinkoje 2022 m. paaugs beveik 15 proc. (arba 6,7 mlrd. eurų). Didžiausias alkoholinių gėrimų rinkos segmentas – alus (37 proc.), jo pajamos 2022 m. bus 19,3 mlrd. eurų. Kiti didžiausi segmentai alkoholinių gėrimų produktų rinkoje yra vynas (35 proc. arba 18,1 mlrd. eurų), spiritiniai gėrimai (23 proc. arba 12,0 mlrd. eurų), sidras ir pan. produktai (4,1 proc. arba 2,1 mlrd. eurų). Vienas asmuo JK, tikimasi, 2022 m. alkoholinių gėrimų produktų rinkoje išleis 753,7 eurų savo pajamų, o vidutinis suvartotas alkoholio kiekis – 79,11 litro. Beveik 12 proc. pajamų alkoholinių gėrimų produktų rinkoje JK yra gaunama pardavimais internetu.

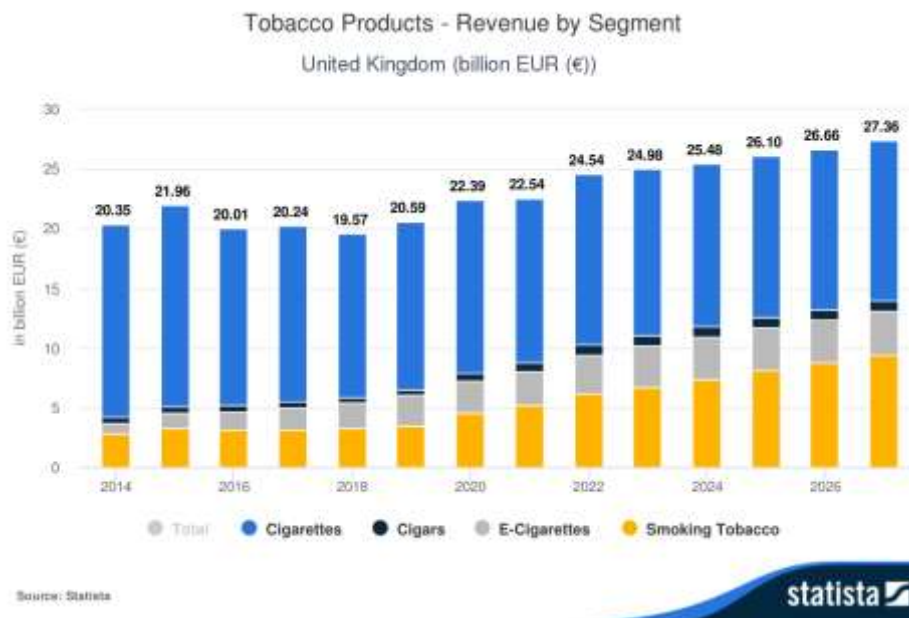


Remiantis Statista duomenimis, karštų gėrimų produktų rinkoje JK, sektoriaus gaunamos pajamos 2022 m., planuojama, sudarys 10,13 mlrd. eurų. Tikimasi, kad pardavimai rinkoje 2022 m. paaugs 5 proc. (arba 0,5 mlrd. eurų). Didžiausias karštų gėrimų rinkos segmentas – kava (78 proc.), jo pajamos 2022 m. bus 7,9 mlrd. eurų. Kiti segmentai karštų gėrimų produktų rinkoje yra arbata (20 proc. arba 2,0 mlrd. eurų) ir kakava (2 proc. arba 0,3 mlrd. eurų). Vienas asmuo JK, tikimasi, 2022 m. karštų gėrimų produktų rinkoje išleis 147,90 eurų savo pajamų, o vidutinis suvartotas

kiekis – 2,54 kg. Vidutiniu laikotarpiu (iki 2025 m.), tikimasi, kad 80 proc. karštų gėrimų bus suvartota ne namuose.



Remiantis Statista duomenimis, tabako produktų rinkoje JK, sektoriaus gaunamos pajamos 2022 m. planuojama sudarys 24,55 mlrd. eurų. Tikimasi, kad pardavimai rinkoje 2022 m. paaugus beveik 9 proc. (arba 2 mlrd. eurų). Didžiausias tabako rinkos segmentas – cigaretės (58 proc.), jo pajamos 2022 m. bus 14,3 mlrd. eurų. Kiti segmentas yra gerokai mažesni – rūkomasis tabakas (25 proc. arba 6,1 mlrd. eurų), elektroninės cigaretės (13,4 proc. arba 3,28 mlrd. eurų), cigarų segmentas (3,4 proc. arba 0,83 mlrd. eurų). Vienas asmuo JK, tikimasi, 2022 m. tabako produktams išleis 434,80 eurų savo pajamų. Beveik 8 proc. pajamų tabako gaminių rinkoje JK yra gaunama pardavimais internetu.



II.3 Lietuvos maisto, gėrimų ir tabako pramonės (KN01-24) eksportas į JK

2021 m. tam tikroms maisto, gėrimų ir tabako pramonės šakoms, tokioms kaip:

įvairūs grūdai, sėklos ir vaisiai (KN12);

maisto pramonės liekanos ir atliekos, paruošti pašarai gyvūnams (KN23);

gaminiai iš javų, miltų, krakmolo arba pieno, miltiniai konditerijos gaminiai (KN19);

kakava ir gaminiai iš kakavos (KN18);

gaminiai iš mėsos, žuvies arba vėžiagyvių (KN16);

produktai iš daržovių, vaisių, riešutų arba kitų augalų dalių (KN20)

JK rinka buvo pagrindinė, 2-oji arba 3-ioji eksporto rinka. Apskritai, daugeliui maisto pramonės šakų, JK rinka yra viena svarbiausių eksporto rinkų tarp visų prekybos partnerių, o šios tendencijos vidutiniu laikotarpiu nesikeičia (žr. lentelę 3). 2021 m. į JK rinką eksportuota maisto, gėrimų ir tabako pramonės produktų (KN11-24) už 323,4 mln. eurų, tai sudarė daugiau nei ketvirtadajį (**didžiausią dalį – 27,9 proc.**) viso lietuviškos kilmės prekių eksporto į JK vertės. Pagal subsektorius maisto pramonės eksporto vertė buvo reikšmingiausia (KN01-21, KN23 – 293,4 mln. eurų), mažiau prisidėjo tabako pramonė (KN24 – 24,2 mln. eurų), mažiausiai – gėrimų pramonė (KN22 – 5,8 mln. eurų).

Beveik ketvirtadalis (23,8 proc.) įvairių grūdų, sėklų ir vaisių (KN12) pramonės produktų yra eksportuojama į JK; taip pat (22-23 proc.) yra su kakava ir jos gaminiiais (KN18), gaminiiais iš javų, miltų (KN19) ir maisto pramonės liekanomis ir atliekomis bei paruoštais pašarais gyvūnams (KN23). Šioms maisto, gėrimų ir tabako pramonės šakoms JK rinka yra pagrindinė eksporto rinka, joje yra parduodama didelė dalis (ketvirtadalis) eksportui skirtos produkcijos, todėl nevaldant rizikų Brexito kontekste, šie sektoriai susidurtų su dideliais sunkumais. Gaminių iš mėsos, žuvies arba vėžiagyvių, moliuskų arba kitų vandens bestuburių (KN16) sektoriui JK rinka yra 2-oji pagal svarbą, į šią rinką eksportuojama beveik 15 proc. eksportui skirtos produkcijos. Produktų iš daržovių, vaisių, riešutų arba kitų augalų dalių (KN20) sektoriui JK rinka yra 3-oji pagal svarbą, į ją eksportuojama dešimtadalis (11,7 proc.) šio sektoriaus eksportui pagamintų produktų. Taigi, ir šiems maisto, gėrimų ir tabako sektoriams Brexito kontekste kyla papildomų iššūkių.

Lentelė 3. Prekybos tarp Lietuvos ir Jungtinės Karalystės pagrindiniai rodikliai maisto, gėrimų ir tabako pramonėje 2020-2021 m.

Prekių kategorija (KN)	2020			2021		
	Vertė, mln. EUR	Jungtinės Karalystės dalis bendrame produktų kategorijos eksporte	Jungtinės Karalystės vieta didžiausių eksporto rinkų sąrašė	Vertė, mln. EUR	Jungtinės Karalystės dalis bendrame produktų kategorijos eksporte	Jungtinės Karalystės vieta didžiausių eksporto rinkų sąrašė
02 Mėsa ir valgomieji mėsos subproduktai	3.4	1.8	12	1.9	0.9	16
03 Žuvis ir vėžiagyviai, moliuskai ir kiti vandens bestuburiai	15.1	4.1	5	12.9	3.5	5
04 Pienas ir pieno produktai; paukščių kiaušiniai; natūralus medus; gyvūninės kilmės maisto produktai, nenurodyti kitoje vietoje	8.9	1.7	11	5.8	0.9	16
05 Gyvūninės kilmės produktai, nenurodyti kitoje vietoje	1.7	12.2	4	1.5	10.1	4
07 Valgomosios daržovės ir kai kurie šakniavaisiai bei gumbavaisiai	4.8	3.9	10	1.7	1.5	14
10 Javai	5.7	0.6	20	26.3	3.3	7
11 Malybos produkcija; salyklas; krakmolai; inulinas; kviečių gliūtimas	4.2	2.8	10	1.4	0.9	18
12 Aliejinių kultūrų sėklos ir vaisiai; įvairūs grūdai, sėklos ir vaisiai; augalai, naudojami pramonėje ir medicinoje; šiaudai ir pašarai	7.7	2.7	6	78.6	23.8	1

16 Gaminiai iš mėsos, žuvies arba vėžiagyvių, moliuskų arba kitų vandens bestuburių	28.0	15.2	2	29.6	14.9	2
17 Cukrus ir konditerijos gaminiai iš cukraus	1.8	2.1	11	4.7	4.8	7
18 Kakava ir gaminiai iš kakavos	16.5	16.7	2	23.9	23.3	1
19 Gaminiai iš javų, miltų, krakmolo arba pieno; miltiniai konditerijos gaminiai	39.7	19.1	1	44.1	22.3	1
20 Produktai iš daržovių, vaisių, riešutų arba kitų augalų dalių	3.5	14.0	1	2.8	11.7	3
21 Įvairūs maisto produktai	6.0	4.7	5	5.3	3.2	7
22 Nealkoholiniai ir alkoholiniai gėrimai bei actas	3.4	2.8	6	5.8	4.2	5
23 Maisto pramonės liekanos ir atliekos; paruošti pašarai gyvūnams	54.4	24.6	1	52.8	22.1	1
24 Tabakas ir perdirbti tabako pakaitalai	127.4	14.7	2	24.2	3.5	6
Iš viso:	332.0			323.4		

Saltinis: Lietuvos statistikos departamentas

Kalbant apie įvairių grūdų, sėklų ir vaisių (KN12) pramonės produktų eksportą į JK, pastebėtina, kad beveik visą šio sektoriaus eksportą (78,0 mln. eurų arba 99,3 proc.) sudaro rapsų sėklos (KN1205).

	2019	2020	2021
12 Aliejinių kultūrų sėklos ir vaisiai	4309.686	7702.331	78573.83
1202 Žemės riešutai, neskrudinti ir nevirti arba nekepti, gliaudyti arba negliaudyti, smulkinti arba nesmulkinti	0	0	0.005
1204 Linų sėmenys, smulkinti arba nesmulkinti	0.485	0.006	1.053
1205 Rapsų arba rapsukų sėklos, smulkintos arba nesmulkintos	3591.619	7025.273	78027.4
1206 Saulėgrąžų sėklos, smulkintos arba nesmulkintos	0.157	1.707	100.299
1207 Kitos aliejinių kultūrų sėklos ir vaisiai, smulkinti arba nesmulkinti	212.551	328.539	102.534
1208 Miltai ir rupiniai iš aliejinių kultūrų sėklų arba vaisių, išskyrus garstyčių sėklas	3.173	4.943	12.068
1209 Sėklos, vaisiai ir sporos, tinkamos sėti	226.169	111.672	78.073
1211 Augalai ir augalų dalys (įskaitant sėklas ir vaisius), dažniausiai naudojami parfumerijoje, farmacijoje arba kaip insekticidai, fungicidai ar panašiai, švieži, atšaldyti, užšaldyti arba džiovinti, supjaustyti arba nesupjaustyti, grūsti arba negrūsti, sumalti į miltelius arba nemalti	214.551	176.492	171.197
1212 Saldžiavaisių pupmedžių vaisiai, jūriniai vandens augalai ir kiti dumbliai, cukriniai runkeliai ir cukranendrės, švieži, atšaldyti, užšaldyti arba džiovinti, susmulkinti arba nesumulkinti; vaisių kauliukai ir branduoliai, taip pat kiti augaliniai produktai (įskaitant neskrudintas Cichorium intybus sativum rūšies trūkažolių šaknis), dažniausiai vartojami žmonių maistui, nenurodyti kitoje vietoje	54.81	11.703	20.455
1213 Javų šiaudai ir pelai bei lukštai, neapdoroti, kapoti arba nekapoti, susmulkinti arba nesumulkinti, presuoti arba nepresuoti, granuluoti arba ngranuluoti	3.345	41.996	60.747
1214 Šakniavaisiniai griežčiai, pašariniai runkeliai, pašariniai šakniavaisiai, šienas, mėlynžiedė liucerna, dobilai, bandvikiai, pašariniai kopūstai, lubinai, vikiai ir panašūs pašariniai produktai, granuluoti arba ngranuluoti	2.826		

Maisto pramonės liekanų ir atliekų, paruoštų pašarų gyvūnams (CN23) sub-sektoriuje eksporto, nukreipto į JK rinką, struktūroje dominuoja produktai, naudojami gyvūnų pašarams (KN2309 – 52,1 mln. eurų arba 98,8 proc.).

	2019	2020	2021
23 Maisto pramonės liekanos ir atliekos; paruošti pašarai gyvūnams	45546.29	54414.33	52770.11
2301 Miltai, rupiniai ir granulės iš mėsos arba mėsos subproduktų, žuvų arba vėžiagyvių, moliuskų arba kitų vandens bestuburių, netinkami vartoti žmonių maistui; taukų likučiai	0		

2302 Sėlenos, išsijos ir kitos sėjimo, malimo arba kito javų arba ankštinių augalų apdorojimo liekanos, granuliuotos arba negranuliuotos	0.866	0.838	6.261
2303 Krakmolo gamybos liekanos ir panašios liekanos, cukrinių runkelių becukrė masė, cukranendrių išspaudos ir kitos cukraus gamybos atliekos, žlaugtai arba kitos alaus gamybos arba alkoholio distiliavimo atliekos, granuliuotos arba negranuliuotos			560.158
2306 Išspaudos ir kitos kietos augalinių riebalų arba augalinio aliejaus ekstrahavimo liekanos, išskyrus priskiriamus 2304 arba 2305 pozicijai, maltos arba nemaltos, granuliuotos arba negranuliuotos	46.398	119.396	79.862
2308 Augalinės medžiagos ir augalinės atliekos, augalinės liekanos ir šalutiniai produktai, granuliuoti arba negranuliuoti, naudojami gyvūnų pašarams, nenurodyti kitoje vietoje		2.78	
2309 Produktai, naudojami gyvūnų pašarams	45499.02	54291.32	52123.83

Gaminių iš javų, miltų, krakmolo arba pieno, miltinių konditerijos gaminių (CN19) pramonės šakoje, eksporto struktūroje didžiausias dalis sudaro tešlos gaminiai (KN1902) ir paruošti maisto produktai, pagaminti iš javų (KN1904). Šios dvi subproduktų grupės sudaro 88,6 proc. (39,1 mln. eurų) subsektoriaus eksporto vertės.

	2019	2020	2021
19 Gaminiai iš javų, miltų, krakmolo arba pieno	30457.58	39682.67	44137.74
1901 Salyklo ekstraktas; maisto produktai iš miltų, kruopų, rupinių, krakmolo arba salyklo ekstrakto, kurių sudėtyje nėra kakavos arba kurių sudėtyje esanti kakava, iš kurios visiškai pašalinti riebalai, sudaro mažiau kaip 40 % masės, nenurodyti kitoje vietoje; maisto produktai iš prekių, priskiriamų 0401–0404 pozicijoms, kurių sudėtyje nėra kakavos arba kurių sudėtyje esanti kakava, iš kurios visiškai pašalinti riebalai, sudaro mažiau kaip 5 % masės, nenurodyti kitoje vietoje	671.368	526.689	390.525
1902 Tešlos gaminiai, virti arba nevirti, įdaryti (mėsa arba kitais produktais) arba neįdaryti, taip pat paruošti arba neparuošti kitu būdu, pavyzdžiui, spageti, makaronai, lakštiniai, lazanja, gnocchi, ravioliai (koldūnai), cannelloni; kuskusas, paruoštas arba neparuoštas	2773.552	8704.008	23434.25
1904 Paruošti maisto produktai, pagaminti išpučiant arba skrudinant javų grūdus ar javų grūdų produktus (pavyzdžiui, kukurūzų dribsnius); javai (išskyrus kukurūzus), turintys grūdų, dribsnių arba kitaip apdorotų grūdų pavidalą (išskyrus miltus, kruopas ir rupinius), apvirti arba paruošti kitu būdu, nenurodyti kitoje vietoje	16201.84	16039.47	15660.29
1905 Duona, pyragai, bandelės, pyragaičiai, sausainiai ir kiti kepiniai, su kakava arba be kakavos; ostijos ir kalėdaičiai, tuščios kapsulės, naudojamos farmacijoje, plokštieji vafiliai, ryžinis popierius ir panašūs produktai	10810.81	14412.5	4652.673

Kakavos ir gaminių iš kakavos (KN18) produktų grupės eksporte dominuoja (100 proc.) produktai iš šokolado (KN1806 – 23,8 mln. eurų), o gaminių iš mėsos, žuvies arba vėžiagyvių (KN16) – paruošti arba konservuoti gaminiai iš žuvų (KN1604 – 79,8 proc. arba 23,6 mln. eurų). Produktų iš daržovių, vaisių, riešutų arba kitų augalų dalių (KN20) produktų grupės eksporte dominuoja (88,8 proc. – 2,5 mln. eurų) įvairios konservuotos daržovės ir vaisiai (KN2005, KN2001 ir KN2008).

	2019	2020	2021
18 Kakava ir gaminiai iš kakavos	12856.01	16510.17	23865.42
1805 Kakavos milteliai, į kuriuos neįdėta cukraus arba kitų saldiklių	0	0.046	3.815
1806 Šokoladas ir kiti maisto produktai, turintys kakavos	12856.01	16510.12	23861.6

	2019	2020	2021
16 Gaminiai iš mėsos, žuvies arba vėžiagyvių	29451.78	27975.88	29610.37
1601 Dešros ir panašūs produktai iš mėsos, mėsos subproduktų arba kraujo; maisto produktai, daugiausia pagaminti iš šių produktų	3897.481	4427.501	4006.733
1602 Kiti paruošti arba konservuoti gaminiai iš mėsos, mėsos subproduktų arba kraujo	7341.722	2257.934	1858.743
1604 Paruošti arba konservuoti gaminiai iš žuvų; ikrai ir ikrių pakaitalai, pagaminti iš žuvų ikrelių	18212.57	21290.44	23626.28
1605 Vėžiagyviai, moliuskai ir kiti vandens bestuburiai, paruošti arba konservuoti gaminiai	0	0	118.611

	2019	2020	2021
20 Daržovių, vaisių, riešutų arba kitų augalų dalių produktai	2562.196	3463.923	2839.811
2001 Daržovės, vaisiai, riešutai ir kitos valgomosios augalų dalys, paruoštos arba konservuotos su actu arba acto rūgštimi	455.409	569.495	466.367
2002 Pomidorai, paruošti arba konservuoti be acto arba acto rūgšties	2.391	2.069	2.972
2003 Grybai ir trumai, paruošti arba konservuoti be acto arba acto rūgšties	2.001	2.227	5.953
2004 Kitos daržovės, paruoštos arba konservuotos be acto arba acto rūgšties, užšaldytos, išskyrus produktus, priskiriamus 2006 pozicijai	100.449	113.818	138.857
2005 Kitos daržovės, paruoštos arba konservuotos be acto arba acto rūgšties, neužšaldytos, išskyrus produktus, priskiriamus 2006 pozicijai	1887.814	2560.087	1647.78
2006 Daržovės, vaisiai, riešutai, vaisių žievelės ir kitos augalų dalys, konservuotos cukruje (nusaustos, apcukruotos (glacé) arba cukruotos)	1.97	2.086	1.607
2007 Džemai, vaisių drebučiai (želė), marmeladai, vaisių arba riešutų tyrės ir pastos, gauti virimo būdu, į kuriuos pridėta arba nepridėta cukraus ar kitų saldiklių	53.011	67.574	85.299
2008 Vaisiai, riešutai ir kitos valgomosios augalų dalys, paruošti arba konservuoti kitais būdais, kurių sudėtyje yra pridėtojo cukraus ar kitų saldiklių arba alkoholio arba kurių sudėtyje nėra pridėtojo cukraus ar kitų saldiklių arba alkoholio, nenurodyti kitoje vietoje	1.205	98.036	407.515
2009 Nefermentuotos vaisių sultys (įskaitant vynuogių misą) ir daržovių sultys, į kurias nepridėta alkoholio, ir kurių sudėtyje yra pridėtojo cukraus ar kitų saldiklių arba kurių sudėtyje nėra pridėtojo cukraus ar kitų saldiklių	57.946	48.531	83.461

Tabako gaminių pramonėje (KN24) JK rinka 2021 m. pagal svarbą buvo 6-oje vietoje, tai sudarė 3,5 proc. (24,2 mln. eurų) eksporto į JK vertės. Gėrimų (alkoholiniai ir nealkoholiniai) pramonei (KN22) ši rinka buvo 5-a (4,2 proc. arba 5,8 mln. eurų) pagal svarbą, o pagal produktų grupes daugiausiai buvo eksportuota etilo alkoholio (KN2207 2,3 mln. eurų – 40,2 proc.) ir alaus (KN2203 1,4 mln. eurų – 23,5 proc.).

	2019	2020	2021
24 Tabakas ir perdirbti tabako pakaitalai	14096.87	127397.8	24241.89
2402 Cigarai, įskaitant cigarus su apipjaustytais galais, cigarilės ir cigaretės su tabaku arba tabako pakaitalais	14096.87	127397.8	24241.89

	2019	2020	2021
22 Nealkoholiniai ir alkoholiniai gėrimai bei actas	2398.886	3350.333	5760.474
2201 Vandeny, įskaitant gamtinius arba dirbtinius mineralinius vandenius, ir gazuotieji vandenys, į kuriuos nepridėta cukraus ar kitų saldiklių bei aromatinių medžiagų; ledas ir sniegas	167.885	139.742	270.31
2202 Vandeny, įskaitant mineralinius ir gazuotuosius vandenius, į kuriuos pridėta cukraus ar kitų saldiklių arba aromatinių medžiagų, ir kiti nealkoholiniai gėrimai, išskyrus vaisių arba daržovių sultis, priskiriamas 2009 pozicijai	304.037	462.392	520.065
2203 Salyklinis alus	1098.538	1305.999	1356.166
2204 Vynas iš šviežių vynuogių, įskaitant pastiprintus vynus; vynuogių misa, išskyrus priskiriamą 2009 pozicijai	56.228	67.431	100.096
2205 Vermutai ir kiti vynai iš šviežių vynuogių, aromatizuoti augalais arba aromatinėmis medžiagomis	0		
2206 Kiti fermentuoti gėrimai (pavyzdžiui, sidras, kriaušių sidras, midus, sakė); fermentuotų gėrimų mišiniai, taip pat fermentuotų gėrimų ir nealkoholinių gėrimų mišiniai, nenurodyti kitoje vietoje	305.232	421.245	458.553
2207 Nedenatūruotas etilo alkoholis, kurio alkoholio koncentracija, išreikšta tūrio procentais, ne mažesnė kaip 80 % tūrio; denatūruotas etilo alkoholis ir kiti denatūruoti bet kurio stiprumo spiritai		284.96	2314.19
2208 Nedenatūruotas etilo alkoholis, kurio alkoholio koncentracija, išreikšta tūrio procentais, mažesnė kaip 80 % tūrio; spiritai, likeriai ir kiti spiritiniai gėrimai	420.691	599.717	698.058
2209 Actas ir acto pakaitalai, pagaminti iš acto rūgšties	46.275	68.847	43.036

II.4 Lietuvos maisto, gėrimų ir tabako pramonės eksportas į JK – neišnaudotos galimybės

Daugiausia neišnaudotų galimybių maisto pramonėje yra:

Valgomųjų vaisių ir riešutų, citrusinių vaisių žievelių ir luobų (KN08) sub-sektoriuje – šviežiems vaisiams ir uogoms: braškėms, avietėms, gervuogėms, mėlynėms, serbentų ir agrastų uogoms; šviežiems vyšnių ir slyvų vaisiams; šviežiems obuoliams, kriaušėms ir svarainiams; šviežiems ir džiovintiems riešutams.

Daržovių, vaisių, riešutų arba kitų augalų dalių produktų (KN20) sub-sektoriuje – konservuotoms daržovėms; uogienėms, marmeladams; vaisių ir riešutų dalims; vaisių sulčių produktams.

Žuvų ir vėžiagyvių, moliuskų ir kitų vandens bestuburių (KN03) sub-sektoriuje – šaldytoms žuvims; žuvų filė; vytintoms, sūdytoms ir rūkytoms žuvims; šviežiems ir atšaldytiems vėžiagyviams; šviežioms žuvims; atšaldytoms žuvims.

Taip pat:

Valgomųjų daržovių ir kai kurių šakniavaisių bei gumbavaisių (KN07) sub-sektoriuje – šviežioms arba atšaldytoms salotoms; šviežioms arba atšaldytoms ankštinėms daržovėms; kitoms įvairioms šviežioms arba atšaldytoms daržovėms; džiovintoms ankštinėms daržovėms.

Kavos, arbatos ir prieskonių (KN09) sub-sektoriuje – pipirams; cinamonui; gvazdikėliais; anyžinėms ir kadagių uogoms; kavai ir arbatai; imbierui, šafranui, ciberžolei, čiobreliams, lauro lapams, kariui ir kitiems prieskoniams.

Gyvūninių ir augalinių riebalų ir aliejų (KN15) sub-sektoriuje – gyvūniniams taukams ir lajui; paukštienos riebalams; žuvų ir jūros žinduolių taukams ir aliejams; riešutų ir sėklų aliejams.

Mėsos ir jos subproduktų (KN02) sub-sektoriuje – avių ir ožkų mėšai; naminių paukščių mėšai; kiaulių riebalams bei liesos mėsos ir naminių paukščių riebalams.

Gyvų medžių ir kitų augalų (KN6) sub-sektoriuje – augantiems augalams, auginiams ir ūgliams bei grybienai; puokštėms ir kitiems dekoratyviniams tikslams skintoms gėlėms.

Šelako, lipų, dervų ir kitų augalų syvų bei ekstraktų (KN13) sub-sektoriuje – šelakui, gamtinėms dervoms, sakams, dervoms.

Aliejinių kultūrų sėklų ir vaisių; įvairių grūdų, sėklų ir vaisių; augalų, naudojamų pramonėje ir medicinoje; šiaudų ir pašarų (KN12) sub-sektoriuje – žemės riešutams; kitoms aliejinių kultūrų sėkloms ir vaisiams; apyniams; jūriniais vandens augalams.

Malybos produkcijos (KN11) sub-sektoriuje – javų kruopoms ir grūdų granulėms; miltams iš ankštinių daržovių.

Cukraus ir konditerijos gaminių iš cukraus (KN17) sub-sektoriuje – cukrui.

Pieno ir pieno produktų, kiaušinių; natūralaus medaus (KN04) sub-sektoriuje – sviestui ir kitiems pieno riebalams; paukščių kiaušiniams.

Valgomųjų daržovių ir kai kurių šakniavaisių bei gumbavaisių (KN07) sub-sektoriuje – įvairioms šviežioms daržovėms; džiovintoms daržovėms.

Gaminių iš mėsos, žuvies arba vėžiagyvių, moliuskų arba kitų vandens bestuburių (KN16) sub-sektoriuje – paruoštiems arba konservuotiems gaminiams iš žuvų; paruoštiems arba konservuotiems gaminiams iš vėžiagyvių, moliuskų ir kitų vandens bestuburių.

Gėrimų pramonėje neišnaudotų galimybių yra:

Nealkoholinių ir alkoholinių gėrimų (KN22) sub-sektoriuje – vynui, vermutui ir kitiems gėrimams iš vynuogių.

III. Tekstilės, drabužių, odos dirbinių ir avalynės pramonė

III.1 JK tekstilės, drabužių, odos dirbinių ir avalynės sektorius

Remiantis Statista duomenimis, tekstilės, drabužių, odos dirbinių ir avalynės pramonė JK nėra didelė (10,42 mlrd. eurų – **1,5 proc.** visos pramonės). Tekstilės ir drabužių pramonės pajamos 2022 m., planuojama, sudarys 7,1 mlrd. eurų, per metus jos augs apie 7 proc. Bendras įmonių skaičius tekstilės ir drabužių pramonėje 2019 m. siekė 4314 vnt. Avalynės pramonės pajamos 2022 m., planuojama, sudarys 2,0 mlrd. eurų, per metus jos augs beveik 4 proc. Bendras įmonių skaičius avalynės pramonėje 2019 m. siekė 3877 vnt. Odos gaminių pramonės pajamos 2022 m., planuojama, sudarys 1,4 mlrd. eurų, per metus jos augs beveik 21 proc. Ši pramonės šaka, kaip minėta, JK nėra didelė, o vartojimo rinka – gerokai didesnė (žr. III.2 dalį), todėl JK, norėdama patenkinti rinkos vartojimo poreikius, yra tekstilės, drabužių, odos dirbinių ir avalynės importuotoja, taip sudarydama ir potencialias eksporto galimybes Lietuvos įmonėms.

III.2 JK drabužių ir avalynės sektoriaus pagrindiniai bruožai vartojimo rinkoje

Remiantis Statista duomenimis, drabužių rinkoje JK, sektoriaus gaunamos pajamos 2022 m., planuojama, sudarys 65,6 mlrd. eurų. Tikimasi, kad pardavimai rinkoje 2022 m. paaugs apie 2 proc. (arba 1,1 mlrd. eurų). Didžiausias drabužių produktų rinkos segmentas – moteriški drabužiai (55 proc.), jo pajamos 2022 m. bus 36,3 mlrd. eurų. Kiti didžiausi segmentai drabužių rinkoje – vyriški drabužiai (30 proc. arba 17,79 mlrd. eurų) ir vaikiški drabužiai (15 proc. arba 9,7 mlrd. eurų). Vienas asmuo JK, tikimasi, 2022 m. drabužių rinkoje išleis 960 eurų savo pajamų, o vidutinis kiekis vienam asmeniui drabužių rinkoje sieks 53,9 vnt. 94 proc. pardavimų drabužių rinkoje priskiriama ne prabangos prekėms.



Remiantis Statista duomenimis, avalynės rinkoje JK, sektoriaus gaunamos pajamos 2022 m., planuojama, sudarys 13,87 mlrd. eurų. Tikimasi, kad pardavimai rinkoje 2022 m. paaugs apie 7 proc. (arba 0,9 mlrd. eurų). Didžiausias avalynės rinkos segmentas – odinė avalynė (40 proc.), jo pajamos 2022 m. bus 5,5 mlrd. eurų. Kiti didžiausi segmentai avalynės rinkoje yra sportbačiai (24 proc. arba 3,3 mlrd. eurų), sportinė avalynė (17 proc. arba 2,3 mlrd. eurų) ir tekstilinė ir kita avalynė (20 proc. arba 2,8 mlrd. eurų). Vienas asmuo JK, tikimasi, 2022 m. avalynės rinkoje išleis 202,5 eurų savo pajamų, o vidutinis kiekis vienam asmeniui avalynės rinkoje sieks 5 poras. 89 proc. pardavimų avalynės rinkoje priskiriama ne prabangos prekėms.



III.3 Lietuvos tekstilės, drabužių, odos dirbinių ir avalynės pramonės (KN50-67, KN42) eksportas į JK

2021 m. tam tikroms tekstilės, drabužių, odos dirbinių ir avalynės pramonės šakoms, tokioms kaip: vilna, švelniavilnių arba šiuurkščiavilnių gyvūnų plaukai; ašutų verpalai ir audiniai (KN51); specialieji audiniai (KN58); avalynė, getrai ir panašūs dirbiniai bei tokių dirbinių dalys (KN64); odos dirbiniai (KN42);

JK rinka buvo 1-oji arba 2-oji eksporto rinka. Apskritai, kaip ir maisto pramonėje, daugeliui tekstilės šakų, JK rinka yra viena svarbiausių (1-ame penketuke) eksporto rinkų tarp visų prekybos partnerių (žr. lentelę 4). 2021 m. į JK rinką eksportuota tekstilės, drabužių, odos dirbinių ir avalynės produktų (KN50-47, KN42) už 71,9 mln. eurų, tai sudarė **6,2 proc.** viso lietuviškos kilmės prekių eksporto į JK vertės. Pagal sub-sektorius tekstilės pramonės eksporto vertė buvo reikšmingiausia (KN50-58 – 32,4 mln. eurų), šiek tiek mažiau prisidėjo drabužių pramonė (KN61-63 – 31,8 mln. eurų), odos dirbiniai (KN42 – 5,4 mln. eurų), mažiausiai – avalynės pramonė (KN64 – 2,4 mln. eurų).

Lentelė 4. Prekybos tarp Lietuvos ir Jungtinės Karalystės pagrindiniai rodikliai tekstilės, drabužių, odos dirbinių ir avalynės pramonėje 2020-2021 m.

Prekių kategorija (KN)	2020			2021		
	Vertė, mln. EUR	Jungtinės Karalystės dalis bendrame produktų kategorijos eksporte	Jungtinės Karalystės vieta didžiausių eksporto rinkų sąrašė	Vertė, mln. EUR	Jungtinės Karalystės dalis bendrame produktų kategorijos eksporte	Jungtinės Karalystės vieta didžiausių eksporto rinkų sąrašė
51 Vilna, švelniavilnių arba šiuurkščiavilnių gyvūnų plaukai; ašutų verpalai ir audiniai	22.9	34.5	1	21.0	27.5	1
53 Kiti augininiai tekstilės pluoštai; popieriaus verpalai ir popieriaus verpalų audiniai	1.9	5.4	3	1.8	4.3	4
54 Cheminiai elementarieji siūlai (gijos)	1.4	5.3	8	1.7	3.8	8
56 Vata, veltinys ir neaustinės medžiagos; specialieji verpalai; virvės, virvelės, lynai ir trosai bei jų dirbiniai	2.9	1.8	18	1.6	1.0	24
58 Specialieji audiniai; siūtiniai (taftingo) tekstilės audiniai; nėriniai; gobelenai; apsiuvai; siuvinėjimai	0.0	1.5	13	6.2	74.7	1

61 Megzti arba nerti drabužiai ir jų priedai	11.0	8.0	5	10.3	6.0	5
62 Drabužiai ir jų priedai, išskyrus megztus ir nertus	12.5	8.7	4	13.1	9.8	4
63 Kiti gatavi tekstilės dirbiniai; rinkiniai; dėvėti drabužiai ir dėvėti tekstilės dirbiniai; skudurai	7.0	7.5	4	8.4	7.5	4
64 Avalynė, getrai ir panašūs dirbiniai; tokių dirbinių dalys	2.1	31.5	2	2.4	26.4	2
42 Odos dirbiniai; balnai ir pakinktai; kelionės reikmenys, rankinės ir panašūs daiktai; dirbiniai iš gyvūnų žarnų...	4.9	66.8	1	5.4	71.3	1
Iš viso:	66.8			71.9		

Šaltinis: Lietuvos statistikos departamentas

Net ¾ specialiųjų audinių (KN58) pramonės produktų yra eksportuojama į JK. Vilnos, švelniavilnių arba šurkščiavilnių gyvūnų plaukų; ašutų verpalų ir audinių (KN51) sektoriui JK rinka yra taip pat 1-oji pagal svarbą, į šią rinką eksportuojama beveik trečdalis eksportui skirtos produkcijos. Avalynės, getrų ir panašioms dirbinėms; tokių dirbinių dalys (KN64) sektoriui JK rinka yra 2-a pagal svarbą, jai tenka 26,4 proc. viso šio sektoriaus eksporto vertės. Pagal eksporto vertes, JK rinka taip pat yra ganėtinai svarbi (4-5 vietoje) drabužių pramonei (KN61-62). Taigi, ir visiems šioms sektoriams Brexit'o kontekste kyla papildomų iššūkių.

Kalbant apie specialiųjų audinių (KN58) pramonės produktų eksportą į JK, pastebėtina, kad beveik visą šio sektoriaus eksportą (6,2 mln. eurų arba 98,8 proc.) sudaro pūkiniai audiniai (KN5801). Vis dėlto, pastebėtina, kad šiame sektoriuje tik 2021 m. eksporto vertė reikšmingai didėjo; ankstesniais metais JK rinka nebuvo svarbiausių eksporto rinkų 10-uke šiame sektoriuje.

	2019	2020	2021
58 Specialieji audiniai; siūtinės pūkinės tekstilės medžiagos	69.02	25.09	6237.95
	2	7	1
5801 Pūkiniai audiniai ir šeniliniai audiniai, išskyrus audinius, priskiriamus 5802 arba 5806 pozicijai	28.899	14.541	6162.923
5802 Kilpiniai rankšluosčių audiniai ir panašūs kilpiniai audiniai, išskyrus siaurąsias medžiagas, priskiriamas 5806 pozicijai; siūtinės pūkinės tekstilės medžiagos, išskyrus gaminius, priskiriamus 5703 pozicijai		0	
5804 Tiulis ir kitos tinklinės medžiagos, išskyrus austas, megztas arba nertas medžiagas; nėriniai rietime, juostelėmis arba atskirais fragmentais, išskyrus medžiagas, priskiriamas 6002–6006 pozicijoms	0.021	0.242	0
5806 Siaurieji audiniai, išskyrus dirbinius, priskiriamus 5807 pozicijai; siaurosios medžiagos, kurias sudaro metmenys be ataudų, surištos adhezyvais (bolducs)	14.9	0.526	0.879
5807 Etiketės, emblemos ir panašūs dirbiniai iš tekstilės medžiagų, rietime, juostelėmis arba iškirpti tam tikromis formomis ar dydžiais, nesiuvinėti	19.678	7.212	74.086
5808 Pintinės juostelės ir pintinės virvelės rietime; dekoratyviniai apsiuvai rietime, nesiuvinėti, išskyrus megztus ir nertus; kutai, bumbulai ir panašūs dirbiniai	2.962	0.023	0
5810 Siuvinėjimai rietime, juostelėmis arba atskirais fragmentais	0.05		0.063
5811 Dygsniuotieji tekstilės gaminiai rietime, sudaryti iš vieno arba kelių tekstilės medžiagų sluoksnių, sujungtų su kamšalu susiuvimo arba kitu būdu, išskyrus siuvinėjimus, priskiriamus 5810 pozicijai	2.512	2.553	

Vilnos, švelniavilnių arba šurkščiavilnių gyvūnų plaukų, ašutų verpalų ir audinių (KN51) subsektoriuje eksporto, nukreipto į JK rinką, struktūroje dominuoja sukarštos vilnos verpalai (KN5106 – 20,5 mln. eurų arba 97,6 proc.). Ši prekių grupė 2021 m. buvo didžiausia grupė tarp visų tekstilės, drabužių, odos dirbinių ir avalynės pramonės šakai priklausančių gaminių, eksportuotų į JK (28,5 proc. – 20,5 mln. eurų iš 66,6 mln. eurų).

	2019	2020	2021
51 Vilna, švelniavilnių arba šurkščiavilnių gyvūnų plaukai	24053.8	22918.1	21034.2
	3	1	7
5101 Nekaršta ir nešukuota vilna	14.098	0.12	0

5103 Vilnos arba švelniavilnių ar šiurkščiaivilnių gyvūnų plaukų atliekos, įskaitant verpalų atliekas, bet neįskaitant išplaušintos žaliavos		17.411	
5105 Sukaršta arba šukuota vilna ir švelniavilnių arba šiurkščiaivilnių gyvūnų plaukai (įskaitant šukuotos vilnos gabalus)	2.886	9.597	12.431
5106 Sukarštos vilnos verpalai, neskirti mažmeninei prekybai	16250.15	17758.29	20524.92
5107 Šukuotos vilnos verpalai, neskirti mažmeninei prekybai	0.937	7.719	0
5109 Vilnos arba švelniavilnių gyvūnų plaukų verpalai, skirti mažmeninei prekybai			1.054
5111 Sukarštos vilnos arba sukarštų švelniavilnių gyvūnų plaukų audiniai	250.279	90.883	371.357
5112 Šukuotos vilnos arba šukuotų švelniavilnių gyvūnų plaukų audiniai	7535.481	5034.093	124.514

Avalynės, getrų ir panašių dirbinių; tokių dirbinių dalių (KN64) prekių grupėje eksporto struktūroje dominuoja (96,9 proc.) neperšampama avalynė (KN6401 – 2,4 mln. eurų).

	2019	2020	2021
64 Avalynė, getrai ir panašūs dirbiniai	2777.109	2126.024	2395.168
6401 Neperšampama avalynė, su guminiiais arba plastikiniiais išoriniais padais ir batviršiais, kurios batviršiai nepritvirtinti prie padų ir batviršių detalės nesujungtos siūlėmis, kniedėmis, vinimis, varžtais, kaiščiais arba panašiais būdais	1743.863	1835.481	2321.905
6402 Kita avalynė su guminiiais arba plastikiniiais išoriniais padais ir batviršiais	0	0	0
6403 Avalynė su išoriniais padais iš gumos, plastikų, odos arba kompozicinės odos ir su odiniais batviršiais	971.562	256.859	9.78
6404 Avalynė su išoriniais padais iš gumos, plastikų, odos arba kompozicinės odos ir su batviršiais iš tekstilės medžiagų	59.249	31.975	16.116
6405 Kita avalynė	2.435	1.55	47.367
6406 Avalynės dalys (įskaitant batviršius, pritvirtintus arba nepritvirtintus prie padų, išskyrus išorinius padus); nuimami vidpadžiai, kulninės paminkštės ir panašūs dirbiniai; getrai, antkurpiai ir panašūs dirbiniai bei jų dalys		0.159	

Odos dirbinių (KN42) prekių grupėje eksporto struktūroje dominuoja (99,5 proc.) dirbiniai iš išdirbtos odos (KN4205 – 5,3 mln. eurų).

	2019	2020	2021
42 Odos dirbiniai; balnai ir pakinktai; kelionės reikmenys	6795.352	4894.591	5351.562
4201 Balnai ir pakinktai bet kokiems gyvūnams (įskaitant viržius, pavadžius, antkelius, antsnukius, balnų gūnias, balnakrepšius, šunų drabužius ir panašius dirbinius), iš bet kokių medžiagų	9.885	16.571	13.587
4202 Skrynios, lagaminai, lagaminėliai (skrynelės kosmetikai), biuro reikmenų dėklai ir krepšiai, portfeliai, mokykliniai krepšiai ir mokyklinės kuprinės, akinių dėklai, žiūronų dėklai, fotoaparatai ir kino kamerų dėklai, muzikos instrumentų dėklai, šautuvų įmautės, pistoletų dėklai ir panašūs daiktai; kelioninės rankinės, izoliuoti krepšiai, skirti maistui arba gėrimams, reikmeninės, kuprinės, rankinės, ūkiniai krepšiai, piniginės, susegamosios piniginės, žemėlapių dėklai, portsigarai, tabakinės, įrankinės, sportiniai krepšiai, butelių dėklai, papuošalų dėžutės, pudrinės, stalo įrankių dėžutės ir panašūs daiktai iš išdirbtos arba kompozicinės odos, lakštinių plastikų, tekstilės medžiagų, vulkanizuotos fibros arba kartono, arba visai arba daugiausia padengti šiomis medžiagomis arba popieriumi	97.265	30.772	12.067
4203 Drabužiai ir drabužių priedai iš išdirbtos arba kompozicinės odos	18.621	2.168	1.972
4205 Kiti dirbiniai iš išdirbtos arba kompozicinės odos	6669.581	4845.08	5323.936

Pagal eksporto vertes, JK rinka taip pat yra ganėtinai svarbi (4-5 vietoje) drabužių pramonei (KN61-63).

Drabužių pramonės (KN61-63) eksportas yra diversifikuotas. Megztų ir nertų drabužių (KN61) prekių grupės eksporte net penkios prekių grupės kartu sudaro 87,3 proc. eksporto vertės: T marškinėliai, marškinaičiai ir kiti marškinėliai (KN6109) – 2,3 mln. eurų, vyriški drabužiai: kostiumai, kelnės ir pan. (KN6103) – 2,0 mln. eurų, megztiniai ir panašūs dirbiniai (KN6110) – 1,8 mln. eurų, moteriški drabužiai – suknelės, sijonai, kelnės ir pan. (KN6104) – 1,7 mln. eurų, vyriški arba

berniukų marškiniai (KN6105) – 1,2 mln. eurų. Drabužiai ir jų priedai, išskyrus megztus ir nertus (KN62) prekių grupės eksporte net keturios prekių grupės kartu sudaro 80,4 proc. eksporto vertės: moteriški drabužiai: suknelės, sijonai, kelnės ir pan. (KN6204) – 4,3 mln. eurų, sportiniai ir slidinėjimo kostiumai, maudymosi apranga (KN6211) – 2,5 mln. eurų, moteriškos palaidinukės, marškiniai (KN6206) – 1,9 mln. eurų, vyriški drabužiai: kostiumai, kelnės ir pan. (KN6203) – 1,8 mln. eurų.

III.4 Lietuvos tekstilės, drabužių, odos dirbinių ir avalynės pramonės eksportas į JK – neišnaudotos galimybės

Daugiausia neišnaudotų galimybių tekstilės pramonėje yra:

Medvilnės (KN52) sub-sektoriuje – medvilnės atliekoms; karštai arba šukuotai medvinei; medvilniniams siūlams; medvilnės verpalams; medvilnės audiniams; medvilnės audiniams su cheminiais pluoštams.

Cheminių kuokštelių pluoštų (KN55) sub-sektoriuje – sintetinių kuokštelių pluoštų verpalams; dirbtinių kuokštelių pluoštų verpalams; sintetinių kuokštelių pluoštų audiniams, maišytiems vien tik arba daugiausia su medvilne; dirbtinių kuokštelių pluoštų audiniams.

Kilimų ir kitos tekstilinės grindų dangos (KN57) sub-sektoriuje – rišiniams kilimams ir kitai rištinei tekstilinei grindų dangai; austiniams kilimams ir kitai austinei tekstilinei grindų dangai; kilimams ir kitai tekstilinei grindų dangai iš veltinio.

Specialiųjų audinių; siūtinių pūkinių tekstilės medžiagų (KN58) sub-sektoriuje – pūkiniams audiniams ir šeniliniams audiniams, gazoms; siuvinėjimams rietime, juostelėmis arba atskirais fragmentais.

Megztinių arba nertinių medžiagų (KN60) sub-sektoriuje – pūkinėms megztinėms arba nertinėms medžiagoms; metmeninio mezgimo medžiagoms.

Šilko (KN50) sub-sektoriuje – šilko arba šilko atliekų audiniams.

Neišnaudotų galimybių drabužių pramonėje yra:

Megztų arba nertų drabužių ir jų priedų (KN61) sub-sektoriuje – vyriškiems drabužiams: kostiumams, kelnėms ir pan.; moteriškiems drabužiams – suknelėms, sijonams, kelnėms ir pan.; megztiniams ir panašioms dirbiniams; sportiniams ir slidinėjimo kostiumams, maudymosi aprangai.

Drabužių ir jų priedų, išskyrus megztus ir nertus (KN62) sub-sektoriuje – liemenėlėms, korsetams, petnešėlėms, petnešoms ir pan.; nosinėms.

Kitų gatavų tekstilės dirbinių (KN63) sub-sektoriuje – lovos baltiniams, stalo baltiniams, baltiniams kūno priežiūrai ir virtuvės baltiniams; maišams ir krepšiams, naudojamiems prekėms pakuoti; dirbiniams iš brezento, stovyklavimo įrangai.

Neišnaudotų galimybių avalynės pramonėje yra:

Avalynės, getrų ir panašių dirbinių (KN64) sub-sektoriuje – avalynei su išoriniais padais iš gumos, plastikų, odos arba kompozicinės odos ir su odiniais batviršiais.

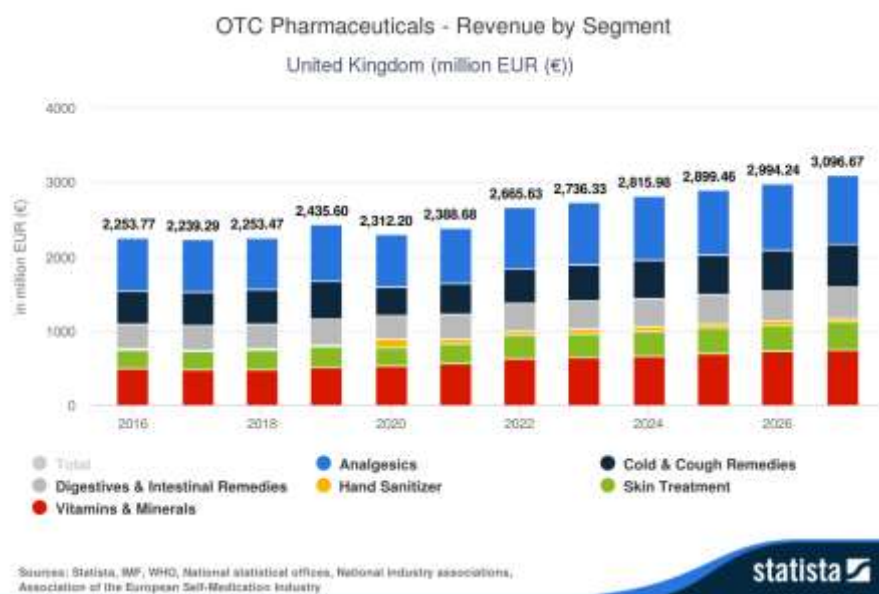
IV. Chemijos pramonė

IV.1 JK chemijos sektorius

Remiantis Statista duomenimis, chemijos pramonė JK yra 3-ias pagal dydį gamybos sektorius (114,15 mlrd. eurų – **16,7 proc.** visos pramonės) po inžinerinės pramonės ir maisto, gėrimų ir tabako pramonės. Chemijos ir chemijos produktų pramonės pajamos 2022 m., planuojama, sudarys 51,4 mlrd. eurų, per metus jos augs apie 12 proc. Bendras įmonių skaičius šioje pramonės šakoje 2019 m. siekė 2997 vnt. Farmacijos produktų pramonės pajamos 2022 m., planuojama, sudarys 32,3 mlrd. eurų, per metus jos augs apie 1 proc. Bendras įmonių skaičius šioje pramonės šakoje 2019 m. siekė 667 vnt. Gumos ir plastiko gaminių pramonės pajamos 2022 m., planuojama, sudarys 30,5 mlrd. eurų, per metus jos augs 7 proc. Bendras įmonių skaičius šioje pramonėje 2019 m. siekė 5598 vnt.

IV.2 JK chemijos sektoriaus pagrindiniai bruožai vartojimo rinkoje

Remiantis Statista duomenimis, nereceptinių vaistų rinkoje JK, sektoriaus gaunamos pajamos 2022 m., planuojama, sudarys 2665,63 mln. eurų. Tikimasi, kad pardavimai rinkoje 2022 m. paaugs apie 12 proc. (arba 277 mln. eurų). Didžiausias šių produktų rinkos segmentas – analgetikai (31 proc.), jo pajamos 2022 m. bus 829,2 mln. eurų. Kiti didžiausi segmentai rinkoje – vitaminai ir mineralai (24 proc. arba 627 mln. eurų), vaistai nuo peršalimo ir kosulio (17 proc. arba 463 mln. eurų) bei virškinimo ir žarnyno vaistai (14 proc. arba 379 mln. eurų). Vienas asmuo JK, tikimasi, 2022 m. šioje rinkoje išleis 38,92 eurų savo pajamų. Apie 40 proc. pajamų nereceptinių vaistų rinkoje JK yra gaunama pardavimais internetu.



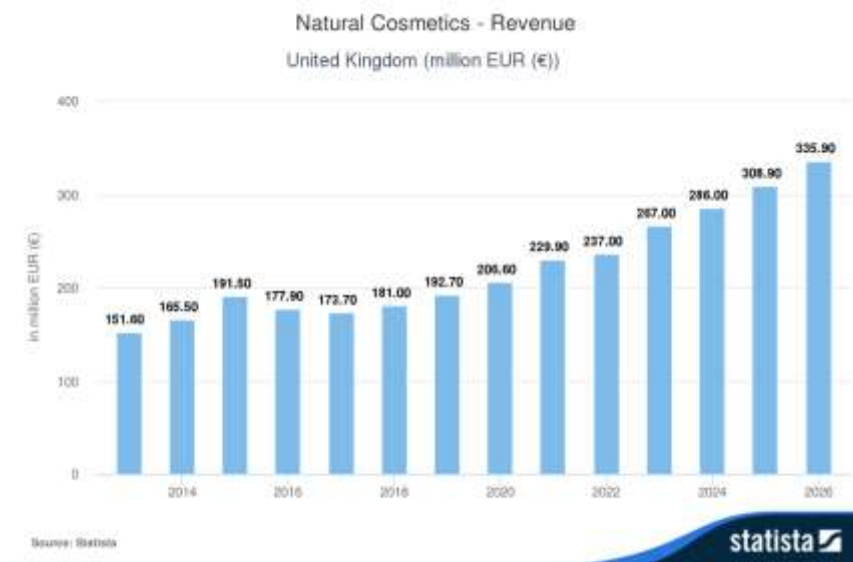
Remiantis Statista duomenimis, namų ir skalbimo priežiūros rinkoje JK, sektoriaus gaunamos pajamos 2022 m., planuojama, sudarys 4,72 mlrd. eurų. Tikimasi, kad pardavimai rinkoje 2022 m. paaugs apie 1 proc. (arba 0,05 mlrd. eurų). Didžiausias šių produktų rinkos segmentas – skalbinių priežiūra (44 proc.), jo pajamos 2022 m. bus 2,1 mlrd. eurų. Kiti didžiausi segmentai rinkoje – buitiniai valikliai (28 proc. arba 1,3 mlrd. eurų), blizgiai, kambario kvapai ir insekticidai (15 proc. arba 0,7 mlrd. eurų) bei indų plovikliai (13 proc. arba 0,6 mlrd. eurų). Vienas asmuo JK, tikimasi,

2022 m. šioje rinkoje išleis 68,93 eurų savo pajamų. Beveik 12 proc. pajamų namų ir skalbimo prižiūros gaminių rinkoje JK yra gaunama pardavimais internetu.



Remiantis Statista duomenimis, grožio ir asmens priežiūros produktų rinkoje JK, sektoriaus gaunamos pajamos 2022 m., planuojama, sudarys 13,77 mlrd. eurų. Tikimasi, kad pardavimai rinkoje 2022 m. paaugs apie 5 proc. (arba 0,7 mlrd. eurų). Didžiausias šių produktų rinkos segmentas – asmens priežiūros produktai (41 proc.), jo pajamos 2022 m. bus 5,6 mlrd. eurų. Kiti didžiausi segmentai rinkoje – odos priežiūros produktai (25 proc. arba 3,5 mlrd. eurų), kosmetikos priemonės (20 proc. arba 2,7 mlrd. eurų) bei kvapniosios medžiagos (15 proc. arba 2,0 mlrd. eurų). Vienas asmuo JK, tikimasi, 2022 m. šioje rinkoje išleis 201,0 eurų savo pajamų. Beveik 41 proc. pajamų kosmetikos gaminių rinkoje JK yra gaunama pardavimais internetu. Natūralios kosmetikos segmento 2022 m. gaunamos pajamos, planuojama, sudarys 237 mln. eurų. Tikimasi, kad pardavimai rinkoje 2022 m. paaugs apie 3 proc. (arba 0,7 mln. eurų).





IV.3 Lietuvos chemijos pramonės (KN28-40) eksportas į JK

2021 m. trims chemijos pramonės šakoms, tokioms kaip:

muilas, organinės paviršinio aktyvumo medžiagos, skalbikliai, tepimo priemonės, dirbtiniai vaškai (KN34);

įvairūs chemijos produktai (KN38);

trašos (KN34);

JK rinka buvo 2-4-oje vietoje pagal svarbą (žr. lentelę 5). 2021 m. į JK rinką eksportuota chemijos pramonės produktų (KN28-38) už 256,1 mln. eurų, tai sudarė beveik **22,1 proc.** viso lietuviškos kilmės prekių eksporto į JK vertės. Pagal sub-sektorius, didžiausios eksporto vertės yra trašų pramonėje (KN31 – 79,5 mln. eurų), plastikų ir jų dirbinių sektoriuje (KN39 – 58,3 mln. eurų), įvairių chemijos produktų grupėje (KN38 – 96,5 mln. eurų), mažiau – farmacijos produktų grupėje (KN30 – 2,0 mln. eurų), kosmetikos sektoriuje (KN33 – 1,1 mln. eurų) ir kt.

Lentelė 5. Prekybos tarp Lietuvos ir Jungtinės Karalystės pagrindiniai rodikliai chemijos pramonėje 2020-2021 m.

Prekių kategorija (KN)	2020			2021		
	Vertė, mln. EUR	Jungtinės Karalystės dalis bendrame produktų kategorijos eksporte	Jungtinės Karalystės vieta didžiausių eksporto rinkų sąraše	Vertė, mln. EUR	Jungtinės Karalystės dalis bendrame produktų kategorijos eksporte	Jungtinės Karalystės vieta didžiausių eksporto rinkų sąraše
28 Neorganiniai chemikalai; organiniai arba neorganiniai tauriųjų metalų, retųjų žemės metalų...	0.2	0.2	25	3.8	3.4	9
29 Organiniai chemijos produktai	2.1	1.7	9	3.0	1.1	10
30 Farmacijos produktai	1.3	1.5	9	2.0	1.6	11
31 Trašos	50.0	8.6	5	79.5	8.3	4
33 Eteriniai aliejai ir kvapieji dervų ekstraktai (rezinoidai); parfumerijos, kosmetikos ir tualetiniai preparatai	2.1	13.3	1	1.1	7.6	6
34 Muilas, organinės paviršinio aktyvumo medžiagos, skalbikliai, tepimo priemonės, dirbtiniai vaškai...	5.1	7.2	4	9.7	10.1	2
35 Albumininės medžiagos; modifikuoti krakmolai; klijai; fermentai (enzimai)	9.2	5.0	5	2.1	0.6	14
38 Įvairūs chemijos produktai	64.1	8.5	3	96.5	9.8	3
39 Plastikai ir jų dirbiniai	77.3	6.3	4	58.3	3.9	7
Iš viso:	211.4			256.1		

Saltinis: Lietuvos statistikos departamentas

Apie dešimtadalį produktų, priklausančių muilo, organinėms paviršinio aktyvumo medžiagoms, skalbikliams, tepimo priemonėms, dirbtiniams vaškams (KN34) yra eksportuojama į JK; ši rinka yra 2-a pagal svarbą eksporto rinka. Įvairiems chemijos produktams (KN38) sektoriui JK rinka yra 3-

ioji pagal svarbą, į šią rinką eksportuojama taip pat beveik dešimtadalis eksportui skirtos produkcijos. Trašų pramonei (KN31) JK rinka yra 4-a pagal svarbą, jai tenka 8,3 proc. viso šio sektoriaus eksporto vertės. Pagal eksporto vertes, JK rinka taip pat yra ganėtinai svarbi (7-oje vietoje) plastikų pramonei (KN39). Taigi, visiems šiems sektoriams Brexit'o kontekste taip pat kyla papildomų iššūkių.

Kalbant apie muilo, organinių paviršinio aktyvumo medžiagų, skalbiklių, tepimo priemonių, dirbtinių vaškų (KN34) pramonės produktų eksportą į JK, pastebėtina, kad beveik visą šio sektoriaus eksportą (9,1 mln. eurų arba 94,5 proc.) sudaro tepimo priemonės (KN3403).

	2019	2020	2021
34 Muilas, organinės paviršinio aktyvumo medžiagos, skalbikliai	3720.756	5101.613	9694.608
3401 Muilas; organinės paviršinio aktyvumo medžiagos ir preparatai, skirti naudoti kaip muilas, turintys gabalėlių, luitų, lietinių dirbinių arba formų pavidalą, kurių sudėtyje yra arba nėra muilo; organinės paviršinio aktyvumo medžiagos ir preparatai, kurių sudėtyje yra arba nėra muilo, skirti odai plauti, turintys skysčio arba kremo pavidalą, supakuoti į mažmeninei prekybai skirtas pakuotes; popierius, vata, veltinys ir neaustinės medžiagos, įmirkytos arba padengtos muilu arba plovikliu	7.822	20.358	30.332
3402 Organinės paviršinio aktyvumo medžiagos (išskyrus muilą); paviršinio aktyvumo preparatai, skalbikliai (įskaitant pagalbinus skalbiklius) ir valikliai, kurių sudėtyje yra arba nėra muilo, išskyrus priskiriamus 3401 pozicijai	78.069	148.488	221.73
3403 Tepimo priemonės (įskaitant įplovimo įrankių aušinimo skysčius, varžtų ir veržlių atpalaidavimo preparatus, priemones nuo rūdijimo arba antikorozius preparatus ir preparatus, skirtus išėnimui iš formų palengvinti, daugiausia pagamintus iš tepalų), taip pat preparatai, naudojami tekstilės medžiagoms, odoms, kailiams arba kitoms medžiagoms apdoroti alyvomis arba riebalais, bet išskyrus preparatus, kurių pagrindinės sudėtinės dalys, sudarančios ne mažiau kaip 70 % masės, yra naftos alyvos arba alyvos, gautos iš bituminių mineralų	3587.269	4818.416	9160.678
3404 Dirbtiniai vaškai ir paruošti vaškai		0	0
3405 Blizginimo priemonės ir kremai, skirti avalynės, baldų, grindų, kėbulų, stiklo arba metalo priežiūrai, šveitimo pastos ir milteliai bei panašios priemonės (turinčios popieriaus, vatų, veltinio, neaustinių medžiagų, akytų plastikų arba akytos gumos, įmirkytų, vilktų arba dengtų šiomis priemonėmis arba kitą pavidalą), išskyrus vaškus, priskiriamus 3404 pozicijai	5.123	0	0.811
3406 Žvakės, plonos žvakės ir panašūs dirbiniai	42.473	114.351	281.057
3407 Modeliavimo pastos, įskaitant skirtas vaikų pramogoms; preparatai, vadinami stomatologiniais vaškais arba stomatologiniais dantų atspaudų mišiniais, sukomplektuoti į rinkinius, supakuoti į mažmeninei prekybai skirtas pakuotes, arba turintys plokščių, pasagų, lazdelių arba panašų pavidalą; kiti preparatai, skirti naudoti stomatologijoje, daugiausia iš gipso (degto gipso arba kalcio sulfato)		0	0

Įvairių chemijos produktų (KN38) grupėje eksporto struktūroje didžiausią dalį (82,0 proc. arba 79,0 mln. eurų) sudaro diagnostiniai arba laboratoriniai reagentai (KN3822), o trašų produktų grupėje (KN31) – azoto trašos (KN3102 – 64,9 mln. eurų arba 81,7 proc.).

	2019	2020	2021
38 Įvairūs chemijos produktai	5690.924	64075.85	96472.15
3801 Dirbtinis grafitas; koloidinis arba pusiau koloidinis grafitas; preparatai, kurių pagrindinės sudėtinės dalys yra grafitas arba kitos anglies atmainos, turintys pastų, luitų, plokščių arba kitų pusgaminių pavidalą			158.3
3802 Aktyvintos anglis; aktyvinti gamtiniai mineraliniai produktai; gyvūninės anglis, įskaitant panaudotas gyvūnines anglis		0	
3805 Sakų, medienos arba sulfatinis terpentinas ir kiti terpeniniai aliejai, gauti distiliuojant arba kitu būdu apdorojant spygliuočių medieną; neapdorotas dipentenas; sulfatinis terpentinas ir kiti neapdoroti para-cimenai; pušų aliejus, kurio pagrindinė sudėtinė dalis yra alfa-terpineolis			0
3807 Degutas; deguto alyvos; medienos kreozotas; medienos alyva (wood naphtha); augalinis pikis; alaus pikis ir panašūs preparatai, kurių pagrindinės sudėtinės dalys yra kanfolija, kanfolijos rūgštys arba augalinis pikis	0.05		
3808 Insekticidai, rodenticidai, fungicidai, herbicidai, augalų dygimo lėtikliai ir augalų augimo reguliatoriai, dezinfekcijos priemonės ir panašūs produktai, suformuoti į formas arba supakuoti į mažmeninei prekybai skirtas pakuotes, arba turintys preparatų arba dirbinių pavidalą (pavyzdžiui, siera apdorotos juostos, dagčiai ir žvakės bei lipnūs musgaudžiai)	504.471	1064.388	17.803

3809 Apdailos agentai, priemonės, naudojamos dažymui arba dažiklių fiksacijai pagreitinti, ir kiti produktai bei preparatai (pavyzdžiui, užpildai ir kandikai), naudojami tekstilės, popieriaus, odos pramonėje arba panašiose pramonės šakose, nenurodyti kitoje vietoje		0		
3810 Metalo paviršių ęsdinimo preparatai (beicai); flusai ir kiti pagalbiniai preparatai, skirti litavimui, litavimui kietuoju lydmetaliu arba virinimui; litavimo, litavimo kietuoju lydmetaliu arba suvirinimo milteliai ir pastos iš metalų ir iš kitų medžiagų; preparatai, naudojami suvirinimo elektrodų arba strypų šerdims ar apvalkalams	1.14	0		
3811 Antidetonaciniai preparatai, oksidacijos inhibitoriai, dervų susidarymo inhibitoriai, tirštikliai, antikoroziniai preparatai ir kiti paruošti alyvų (įskaitant benzina) arba kitų skysčių, naudojamų tiems patiems tikslams kaip ir alyvos, priedai	17.879	94.145	41.227	
3814 Sudėtiniai organiniai tirpikliai ir skiedikliai, nenurodyti kitoje vietoje; paruoštos dažų arba lakų šalinimo priemonės	0.408	0.167	0.32	
3815 Reakcijų iniciatoriai, reakcijų greitikliai ir katalitiniai preparatai, nenurodyti kitoje vietoje	0	0	0	
3816 Ugniai atsparūs cementai, statybiniai skiediniai, betonai ir panašūs mišiniai, išskyrus produktus, priskiriamus 3801 pozicijai	0.552		29.143	
3819 Hidraulinių stabdžių skysčiai ir kiti paruošti hidraulinių pavarų skysčiai, kurių sudėtyje nėra arba yra mažiau kaip 70 % masės naftos alyvų arba alyvų, gautų iš bituminių mineralų	31.927	26.97	19.412	
3820 Antifriziniai preparatai ir paruošti apsaugos nuo apledėjimo skysčiai	255.817	321.144	338.159	
3821 Paruoštos terpės mikroorganizmų (įskaitant virusus ir panašius organizmus) arba augalų, žmogaus ar gyvūnų ląstelių kultūroms auginti arba išlaikyti			0	
3822 Diagnostiniai arba laboratoriniai reagentai su laikmenomis, paruošti diagnostiniai arba laboratoriniai reagentai, su laikmenomis arba be laikmenų, išskyrus priskiriamus 3002 arba 3006 pozicijai; sertifikuotos etaloninės medžiagos	4817.82	62269.84	79074.17	
3823 Pramoninės riebalų monokarboksirūgštys; rūgščiosios alyvos, gautos rafinuojant; pramoniniai riebalų alkoholiai		0		
3824 Paruošti liejimo formų arba gurgučių rišikliai; chemijos pramonės arba giminingų pramonės šakų cheminiai produktai ir preparatai (įskaitant sudarytus iš gamtinių produktų mišinių), nenurodyti kitoje vietoje	60.86	299.197	16793.62	

	2019	2020	2021
31 Trąšos	79963.86	49969.56	79460.1
3101 Gyvūninės arba augalinės trąšos, tarpusavyje sumaišytos arba nesumaišytos, chemiškai apdorotos arba neapdorotos; trąšos, pagamintos sumaišius arba chemiškai apdorojus gyvūninius arba augalinius produktus			1.616
3102 Mineralinės arba cheminės azoto trąšos	56301.68	36605.6	64918.15
3104 Mineralinės arba cheminės kalio trąšos		0	
3105 Mineralinės arba cheminės trąšos, kurių sudėtyje yra du arba trys trąšų elementai: azotas, fosforas ir kalis; kitos trąšos; prekės, priskiriamos šiam skirsnui, turinčios tablečių arba panašių formų pavidalą arba supakuotos į pakuotes, kurių bruto masė ne didesnė kaip 10 kg	23662.18	13363.96	14540.33

Plastikų ir jo dirbinių (KN39) produktų grupėje, JK rinka 2021 m. buvo 7-a pagal svarbą, jai teko 3,9 proc. viso plastikų pramonės eksporto vertės, o pagal eksporto vertę į JK, šie produktai sudarė 5 proc. (58,3 mln. eurų – 6-oji vieta) viso lietuviškos kilmės eksporto į JK vertės. Šioje produktų grupėje eksporto struktūroje didžiausią dalį sudaro pirminės formos plastikai (poliacetaliai) (KN3907 – 14,4 proc. arba 8,4 mln. eurų) ir pakavimo priemonės (plėvės) (KN3919–3921 – 51,8 proc. arba 30,2 mln. eurų).

	2019	2020	2021
39 Plastikai ir jų gaminiai	110711.3	77327.76	58304.8
3901 Etileno polimerai, pirminės formos	728.585	884.145	911.676
3902 Propileno arba kitų olefinų polimerai, pirminės formos	1.56	0	7.7
3903 Stireno polimerai, pirminės formos	25.53	15.413	1.92

3904 Vinilchlorido arba kitų halogenintų olefinų polimerai, pirminės formos	0	35.95	14.672
3905 Vinilacetato arba kitų vinilo esterių polimerai, pirminės formos; kiti vinilo polimerai, pirminės formos			0
3906 Akrilo polimerai, pirminės formos	0	0	13.084
3907 Poliacetaliai, kiti polieteriai ir epoksidinės dervos, pirminės formos; polikarbonatai, alkidinės dervos, polialililo esteriai ir kiti poliesteriai, pirminės formos	56425.73	25331.22	8382.94 4
3908 Poliamidai, pirminės formos	887.37	5.802	0
3909 Aminodervos, fenolio dervos ir poliuretanoi, pirminės formos	0.197	0	3.5
3910 Polisiloksanai, pirminės formos	0.173	0.91	0
3911 Naftos dervos, kumaroninės-indeninės dervos, politerpenai, polisulfidai, polisulfonai ir kiti produktai, nurodyti šio skirsnio 3 pastaboje, nenurodyti kitoje vietoje, pirminės formos	1.184	8.438	0
3912 Celiuliozė ir jos cheminiai dariniai, nenurodyti kitoje vietoje, pirminės formos	0		
3913 Gamtiniai polimerai (pavyzdžiui, algino rūgštis) ir modifikuoti gamtiniai polimerai (pavyzdžiui, sukietinti baltymai, gamtinio kaučiuko cheminiai dariniai), nenurodyti kitoje vietoje, pirminės formos	6.288	3	4.151
3914 Jonitai, kurių pagrindinės sudėtinės dalys yra polimerai, priskiriami 3901–3913 pozicijoms, pirminės formos	1.503	0.392	0
3915 Plastikų atliekos, atraizos ir laužas		130.314	20.822
3916 Vienagijai siūlai, kurių bet kuris skerspjūvio matmuo didesnis kaip 1 mm, strypai, virbai ir profiliai, apdoroti arba neapdoroti paviršiumi, bet kitu būdu neapdoroti, iš plastikų	5.39	6.148	0
3917 Vamzdžiai, vamzdeliai ir žarnos bei jų jungiamosios detalės (pavyzdžiui, movos, alkūnės, jungės), iš plastikų	6.079	0.158	52.663
3918 Grindų dangos iš plastikų, lipnios arba nelipnios, susuktos į ritinius arba plokščių pavidalo; sienų arba lubų dangos iš plastikų, apibrėžtos šio skirsnio 9 pastaboje	4.15	0	4.439
3919 Lipnios plokštės, lakštai, plėvelės, folijos, juostelės, juostos ir kitos plokščios formos, iš plastikų, susuktos arba nesusuktos į ritinius	198.3	260.934	31.24
3920 Kitos plokštės, lakštai, plėvelės, folijos ir juostelės, iš plastikų, neaktyti ir nearmuoti, nelaminuoti, nesutvirtinti ir panašiai nekombinuoti su kitomis medžiagomis	20066.49	16944.31	18893.5 4
3921 Kitos plokštės, lakštai, plėvelės, folijos ir juostelės, iš plastikų	10804.99	10790.18	11250.2
3922 Vonios, dušai, kriauklės, praustuvės, bidės, unitazai, unitazų sėdynės ir dangteliai, tualetų bakeliai ir panašūs sanitariniai gaminiai, iš plastikų	324.42	601.214	640.32
3923 Gaminiai, skirti prekių transportavimui arba pakavimui, iš plastikų; kamščiai, dangteliai, gaubtukai ir kiti uždarymo reikmenys, iš plastikų	17753.75	17474.16	15719.4 9
3924 Stalo, virtuvės indai, kiti namų apyvokos ir higienos arba tualetų reikmenys, iš plastikų	947.395	464.198	365.753
3925 Statybos reikmenys iš plastikų, nenurodyti kitoje vietoje	1414.326	1691.206	449.238
3926 Kiti gaminiai iš plastikų ir gaminiai iš kitų medžiagų, priskiriamų 3901–3914 pozicijoms	1107.873	2679.672	1537.45 5

Farmacijos produktų (KN30) produktų grupėje, JK rinka nėra svarbiausių rinkų dešimtuose, eksporto vertė į JK taip pat nėra didelė (2,0 mln. eurų). Šioje produktų grupėje eksporto struktūroje didžiausią dalį sudaro kraujas ir imuniniai serumai (KN3002 – 94,3 proc. arba 1,9 mln. eurų). Albumininių medžiagų; modifikuotų krakmolo; klijų; fermentų (enzimų) (KN35) produktų grupėje, JK rinka taip pat nėra svarbiausių rinkų dešimtuose, o eksporto vertė į JK taip pat nėra reikšminga (2,1 mln. eurų). Šioje produktų grupėje eksporto struktūroje didžiausią dalį sudaro fermentai (enzimai) (KN3507 – 93,1 proc. arba 2,0 mln. eurų).

Kosmetikos gaminių (KN33) produktų grupėje, JK rinka 2021 m. buvo 6-a pagal svarbą, jai teko 7,6 proc. viso kosmetikos pramonės eksporto vertės, tačiau eksporto vertė nėra didelė (1,1 mln. eurų). Šioje produktų grupėje eksporto struktūroje didžiausią dalį sudaro burnos ertmės arba dantų higienos preparatai (KN3306 – 64,6 proc. arba 0,7 mln. eurų).

IV.4 Lietuvos chemijos pramonės eksportas į JK – neišnaudotos galimybės

Daugiausia neišnaudotų galimybių chemijos pramonėje yra:

Organinių chemikalų (KN29) sub-sektoriuje – angliavandenilių dariniams; alifatiniams alkoholiams; fenoliams; eteriams; epoksidams; aldehidams; ketonams ir chinonams; monokarboksirūgštims; polikarboksirūgštims; karboksirūgštims; aminojunginiams.

Neorganinių chemikalų (KN28) sub-sektoriuje – fluorui, chlorui, bromui ir jodui; vandeniliui, inertinėms dujoms ir kitiems nemetalams; šarminiams metalams; natrio hidroksidui, kalio hidroksidui, natrio arba kalio peroksidams; kitiems hidroksidams ir peroksidams; švino oksidams; sulfitams, tiosulfatams; nitritams, nitratams ir kt. cheminiams junginiams.

Neišnaudotų galimybių kosmetikos pramonėje yra:

Parfumerijos, kosmetikos ir tualetinių preparatų (KN33) sub-sektoriuje – eteriniams aliejams; gražinimosi arba makiažo preparatams ir odos priežiūros preparatams.

Neišnaudotų galimybių plastikų pramonėje yra:

Plastikų ir jų gaminių (KN39) sub-sektoriuje – stireno polimerams, pirminėms formoms; vinilchlorido arba kitų halogenintų olefinų polimerams, pirminėms formoms; kitiems vinilo polimerams, pirminėms formoms; grindų dangai iš plastiko; pakavimo priemonėms.

Neišnaudotų galimybių trąšų pramonėje yra:

Trąšų (KN31) sub-sektoriuje – mineralinėms arba cheminėms azoto trąšoms.

Neišnaudotų galimybių vaistų pramonėje yra:

Farmacijos produktų (KN30) sub-sektoriuje – medikamentams, nesuformuotiems ir nesupakuotiems į mažmeninei prekybai skirtas pakuotes; medikamentams, suformuotiems ir supakuotiems į mažmeninei prekybai skirtas pakuotes; reikmenims, skirtiems ostomijai.

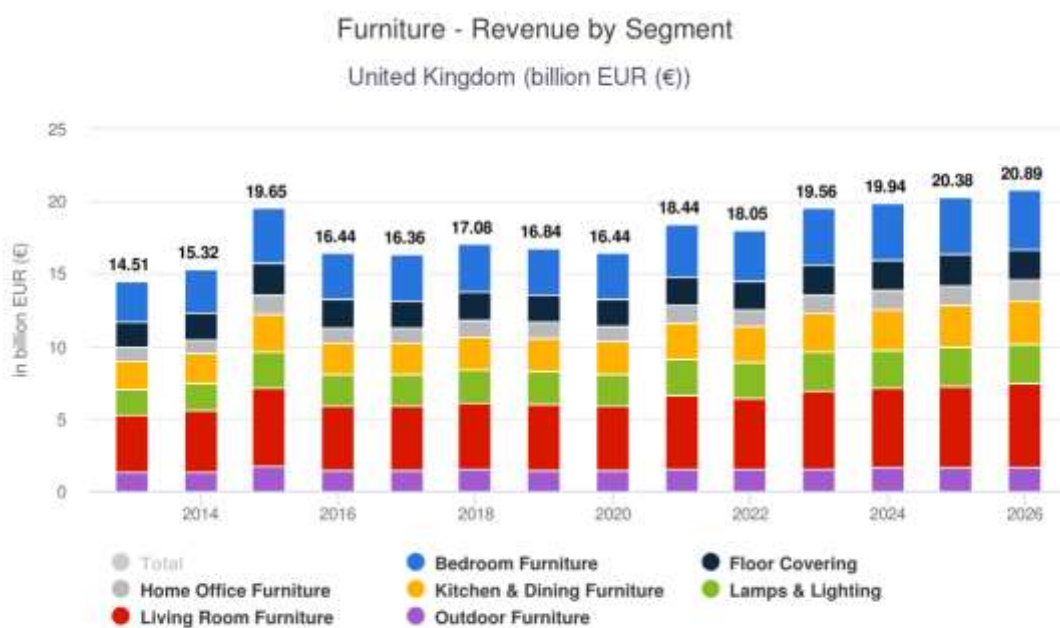
V. Baldų pramonė (KN94)

V.1 JK baldų sektorius

Remiantis Statista duomenimis, baldų pramonė JK nėra didelė (10,35 mlrd. eurų – **1,5 proc.** visos pramonės). Baldų pramonės pajamos 2022 m., planuojama, sudarys 10,4 mlrd. eurų, per metus jos augs apie 16 proc. Bendras įmonių skaičius baldų pramonėje 2019 m. siekė 6355 vnt. Ši pramonės šaka, kaip minėta, JK nėra didelė, o vartojimo rinka – didesnė (žr. V.2 dalį), todėl JK, norėdama patenkinti rinkos vartojimo poreikius, yra baldų importuotoja, taip sudarydama ir potencialias eksporto galimybes Lietuvos įmonėms.

V.2 JK baldų sektoriaus pagrindiniai bruožai vartojimo rinkoje

Remiantis Statista duomenimis, baldų rinkoje JK, sektoriaus gaunamos pajamos 2022 m., planuojama, sudarys 18,05 mlrd. eurų. Tikimasi, kad pardavimai rinkoje 2022 m. mažės apie 2 proc. (arba 0,4 mlrd. eurų). Didžiausias baldų rinkos segmentas – svetainės baldai (27 proc.), jo pajamos 2022 m. bus 5,0 mlrd. eurų. Kiti didžiausi segmentai baldų rinkoje – miegamojo baldai (20 proc. arba 3,5 mlrd. eurų) ir virtuvės ir valgomojo baldai (14 proc. arba 2,5 mlrd. eurų), lempos ir apšvietimas (13 proc. arba 2,4 mlrd. eurų). Vienas asmuo JK, tikimasi, 2022 m. baldų rinkoje išleis 263,60 eurų savo pajamų, o 26 proc. pajamų baldų rinkoje JK yra gaunama pardavimais internetu.



V.3 Lietuvos baldų pramonės (KN94) eksportas į JK

Baldų sektorius (KN94) yra viena didžiausių pagal eksporto vertę į JK pramonės šaka (240,9 mln. eurų) ir baldų sektoriaus eksportas 2021 m. sudarė **20,8 proc.** viso lietuviškos kilmės eksporto į JK vertės. JK rinka 2021 m. buvo 4-a pagal svarbą baldų pramonei; joje parduota beveik dešimtadalis (9,2 proc.) baldų pramonės gaminių, skirtų eksportui. Šio sektoriaus eksporto struktūroje didžiausias dalis sudaro kiti baldai ir jų dalys (KN9403) – 68,6 proc. arba 165,3 mln. eurų, taip pat surenkamieji statiniai (KN9406) – 13,6 proc. arba 32,8 mln. eurų.

	2019	2020	2021

94 Baldai; patalynės reikmenys, čiužiniai	213282.1	194072	240945.4
9401 Sėdimieji baldai (išskyrus priskiriamus 9402 pozicijai), transformuojami arba netransformuojami į gulimuosius baldus, ir jų dalys	22666.76	17521.5	21113.63
9402 Baldai, skirti naudoti medicinoje, chirurgijoje, stomatologijoje arba veterinarijoje (pavyzdžiui, operaciniai stalai, tyrimų stalai, ligoninių lovos su mechaniniais įtaisais, stomatologijos krėslai); kirpyklų krėslai ir panašūs sukamieji krėslai su atlošimo ir pakėlimo įtaisais; išvardytų dirbinių dalys	194.035	605.576	203.975
9403 Kiti baldai ir jų dalys	153175.3	133679.3	165308.3
9404 Čiužinių karkasai; patalynės reikmenys ir panašūs baldų reikmenys (pavyzdžiui, čiužiniai, dygsniuoti apklotai, dygsniuotos pūkinės antklodės, dekoratyvinės pagalvėlės, pufai ir pagalvės), spyruokliniai, kimštiniai, užpildyti bet kuriomis medžiagomis arba pagaminti iš akytos gumos ar iš plastikų, apmušti arba neapmušti	15966.17	17673.27	18579.74
9405 Šviestuvai ir apšvietimo įranga, įskaitant atvirose vietose ir patalpose naudojamus prožektorius, bei jų dalys, nenurodyti kitoje vietoje; šviečiantieji ženklai, šviečiančiosios iškabos ir panašūs dirbiniai su stacionariai įtvirtintu šviesos šaltiniu bei jų dalys, nenurodyti kitoje vietoje	2830.154	2713.465	2903.952
9406 Surenkamieji statiniai	18449.71	21878.87	32835.85

V.4 Lietuvos baldų pramonės eksportas į JK – neišnaudotos galimybės

Neišnaudotų galimybių baldų pramonėje (KN94) yra baldams, skirtiems naudoti medicinoje, chirurgijoje, stomatologijoje arba veterinarijoje; sėdimiesiems baldams orlaiviuose.

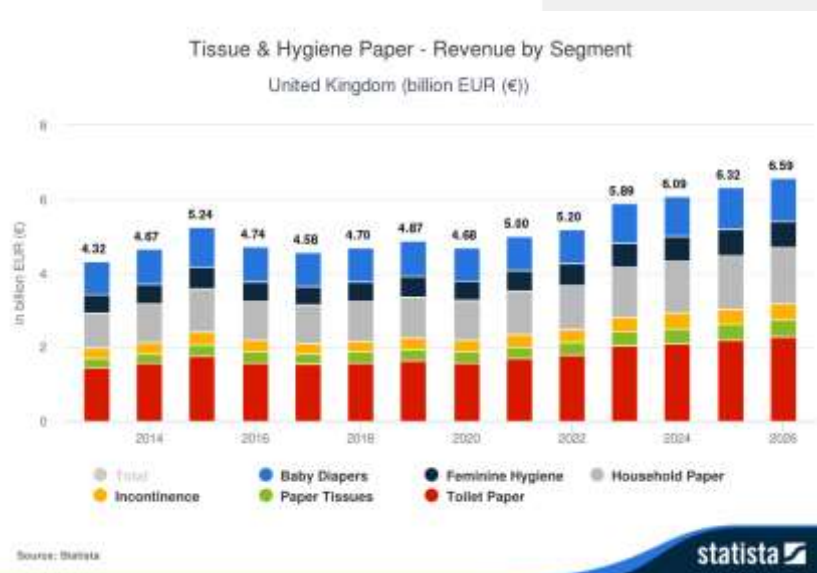
VI. Medienos ir popieriaus pramonė

VI.1 JK medienos ir popieriaus sektorius

Remiantis Statista duomenimis, medienos ir popieriaus pramonė JK nėra didelė (28,45 mlrd. eurų – **4,2 proc.** visos pramonės). Medienos pramonės pajamos 2022 m., planuojama, sudarys 13,1 mlrd. eurų, per metus jos augs apie 9 proc. Bendras įmonių skaičius šioje pramonės šakoje 2019 m. siekė 9565 vnt. Popieriaus pramonės pajamos 2022 m., planuojama, sudarys 15,4 mlrd. eurų, per metus jos augs beveik 8 proc. Bendras įmonių skaičius šioje pramonės šakoje 2019 m. siekė 1418 vnt.

VI.2 JK popieriaus sektoriaus pagrindiniai bruožai vartojimo rinkoje

Remiantis Statista duomenimis, popieriaus vartotojams rinkoje JK, sektoriaus gaunamos pajamos 2022 m., planuojama, sudarys 5,2 mlrd. eurų. Tikimasi, kad pardavimai rinkoje 2022 m. mažės apie 4 proc. (arba 0,2 mlrd. eurų). Didžiausias popieriaus rinkos segmentas – tualetinis popierius (34 proc.), jo pajamos 2022 m. bus 1,8 mlrd. eurų. Kiti didžiausi segmentai popieriaus rinkoje – buitinis popierius (23 proc. arba 1,2 mlrd. eurų) ir kūdikių sauskelnės (18 proc. arba 0,9 mlrd. eurų). Vienas asmuo JK, tikimasi, 2022 m. popieriaus rinkoje išleis 75,87 eurų savo pajamų, o 6 proc. pajamų popieriaus rinkoje JK yra gaunama pardavimais internetu.



VI.3 Lietuvos medienos ir popieriaus pramonės (KN44-49) eksportas į JK

2021 m. į JK rinką eksportuota medienos ir popieriaus pramonės gaminių (KN44-49) už 103,1 mln. eurų, tai sudarė **8,9 proc.** viso lietuviškos kilmės prekių eksporto į JK vertės (žr. lentelę 6). Pagal sub-sektorius, daugiausiai JK rinką eksportuota medienos pramonės gaminių (KN44) – už 94,9 mln. eurų. JK rinkoje 2021 m. buvo parduota 7,7 proc. medienos ir jos dirbinių, skirtų eksportui, šiai pramonės šakai JK rinka buvo 3-ioje vietoje pagal svarbą. Gerokai mažesnės eksporto vertės yra kitose medienos ir popieriaus pramonės sub-sektoriuose – popieriaus pramonėje (KN48 – 5,5 mln. eurų) ir spausdinimo pramonėje (KN49 – 2,7 mln. eurų).

Lentelė 6. Prekybos tarp Lietuvos ir Jungtinės Karalystės pagrindiniai rodikliai medienos ir popieriaus pramonėje 2020-2021 m.

Prekių kategorija (KN)	2020			2021		
	Vertė, mln. EUR	Jungtinės Karalystės dalis bendrame	Jungtinės Karalystės s vieta didžiausių	Vertė, mln. EUR	Jungtinės Karalystės dalis bendrame	Jungtinės Karalystės s vieta didžiausių

		produktų kategorijo s eksporte	eksporto rinkų sąrašė		produktų kategorijo s eksporte	eksporto rinkų sąrašė
44 Mediena ir medienos dirbiniai; medžio anglis	62.8	7.4	3	94.9	7.7	3
48 Popierius ir kartonas; popieriaus masės, popieriaus arba kartono dirbiniai	4.8	2.1	13	5.5	2.1	13
49 Spausdintos knygos, laikraščiai, reprodukcijos ir kiti poligrafijos pramonės dirbiniai; rankraščiai, mašinraščiai ir brėžiniai	2.5	2.6	11	2.7	2.5	13
Iš viso:	70.1			103.1		

Šaltinis: Lietuvos statistikos departamentas

Medienos ir jos dirbinių (KN44) produktų grupės eksporto struktūroje didžiausią dalį sudarė žaliavinė mediena (KN4407 – 32,3 proc. arba 30,7 mln. eurų), statybiniai gaminiai iš medienos (KN4418 – 31,1 proc. arba 29,5 mln. eurų) ir malkinė mediena (KN4401 – 21,2 proc. arba 20,1 mln. eurų).

Medienos pramonei yra taikomi sertifikavimo reikalavimai, norint eksportuoti šiuos gaminius į JK rinką.

VI.4 Lietuvos medienos ir popieriaus pramonės eksportas į JK – neišnaudotos galimybės

Daugiausia neišnaudotų galimybių medienos ir jos pramonėje yra:

Medienos ir jos dirbinių (KN44) sub-sektoriuje – žaliavinei medienai; plaušo plokštėms iš medienos.

Dirbinių iš šiaudų arba iš kitų pynimo medžiagų; pintinių ir pintų dirbinių (KN46) sub-sektoriuje – pynėms ir panašioms dirbinėms iš pynimo medžiagų; pintinėms, pintiems dirbinėms ir kitiems dirbinėms, tiesiogiai suformuotiems iš pynimo medžiagų.

Popieriaus pramonėje neišnaudotų galimybių yra:

Popieriaus ir kartono (KN48) sub-sektoriuje – nepadengtam popieriui ir kartonui, ritiniam ar lakštiniam; popieriui ir kartonui, iš vienos arba abiejų pusių padengtam.

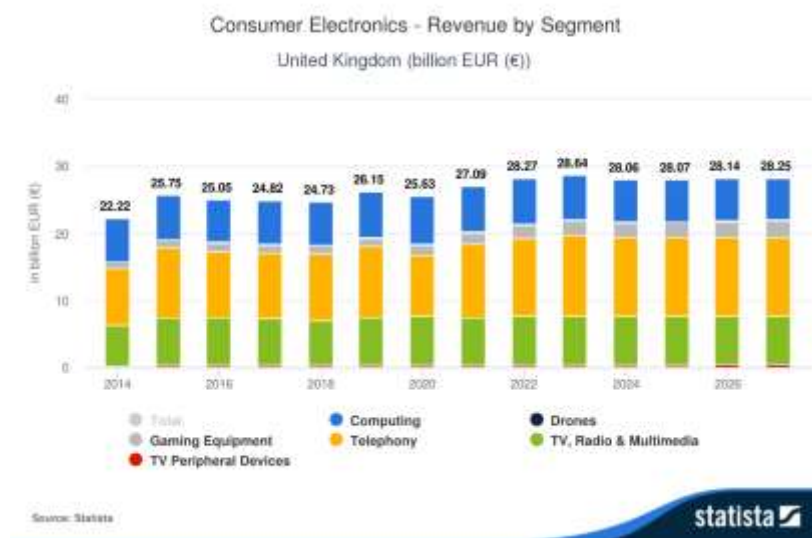
VII. Inžinerinė pramonė (KN84-90)

VII.1 JK inžinerinės pramonės sektorius

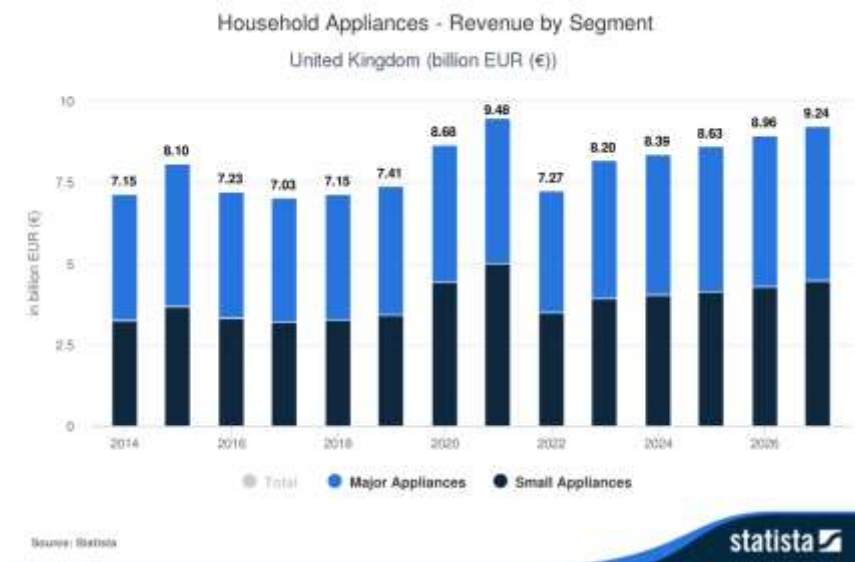
Remiantis Statista duomenimis, inžinerinė pramonė JK yra 1-as pagal dydį gamybos sektorius (225,15 mlrd. eurų – **33,0 proc.** visos pramonės). Transporto priemonių pramonės pajamos 2022 m., planuojama, sudarys 103,0 mlrd. eurų, per metus jos augs apie 25 proc. Bendras įmonių skaičius šioje pramonės šakoje 2019 m. siekė 3463 vnt. Mašinų ir įrengimų pramonės pajamos 2022 m., planuojama, sudarys 41,7 mlrd. eurų, per metus jos paaugs beveik 13 proc. Bendras įmonių skaičius šioje pramonės šakoje 2019 m. siekė 7580 vnt. Kitų transporto priemonių pramonės pajamos 2022 m., planuojama, sudarys 36,3 mlrd. eurų, per metus jos augs 9 proc. Bendras įmonių skaičius šioje pramonėje 2019 m. siekė 2288 vnt. Kompiuterių ir optikos pramonės pajamos 2022 m., planuojama, sudarys 27,9 mlrd. eurų, per metus jos paaugs beveik 7 proc. Bendras įmonių skaičius šioje pramonės šakoje 2019 m. siekė 5879 vnt. Elektros įrangos pramonės pajamos 2022 m., planuojama, sudarys 16,3 mlrd. eurų, per metus jos paaugs beveik 9 proc. Bendras įmonių skaičius šioje pramonės šakoje 2019 m. siekė 3019 vnt.

VII.2 JK inžinerinės pramonės pagrindiniai bruožai vartojimo rinkoje

Remiantis Statista duomenimis, buitinės elektronikos rinkoje JK, sektoriaus gaunamos pajamos 2022 m., planuojama, sudarys 28,28 mlrd. eurų. Tikimasi, kad pardavimai rinkoje 2022 m. augs apie 4 proc. (arba 1,2 mlrd. eurų). Didžiausias buitinės elektronikos rinkos segmentas – telefonija (41 proc.), jo pajamos 2022 m. bus 11,7 mlrd. eurų. Kiti didžiausi segmentai šioje rinkoje – televizija, radijas ir multimedija (26 proc. arba 7,3 mlrd. eurų) ir kompiuterija (24 proc. arba 6,9 mlrd. eurų). Vienas asmuo JK, tikimasi, 2022 m. buitinės elektronikos rinkoje išleis 412,9 eurų savo pajamų, o vidutinis kiekis vienam asmeniui šioje rinkoje sieks 2,5 vnt. 61 proc. pajamų rinkoje JK yra gaunama pardavimais internetu.



Remiantis Statista duomenimis, buitinės technikos rinkoje JK, sektoriaus gaunamos pajamos 2022 m., planuojama, sudarys 7,27 mlrd. eurų. Tikimasi, kad pardavimai rinkoje 2022 m. mažės apie 23 proc. (arba 2,2 mlrd. eurų). Didžiausias buitinės technikos rinkos segmentas – dideli prietaisai (53 proc.), jo pajamos 2022 m. bus 3,8 mlrd. eurų. Šiam segmentui priskiriami tokie gaminiai kaip šaldytuvai, šaldikliai, indaplovės, skalbimo mašinos, viryklės. Kitas didžiausias segmentas buitinės technikos rinkoje – smulkūs prietaisai (47 proc. arba 3,5 mlrd. eurų), jam priskiriama smulki buitine technika – kavos aparatai, plaukų džiovintuvai, mikrobangų krosnelės ir kt. Vienas asmuo JK, tikimasi, 2022 m. buitinės elektronikos rinkoje išleis 106,20 eurų savo pajamų, o vidutinis kiekis vienam asmeniui šioje rinkoje sieks 0,8 vnt. 48 proc. pajamų rinkoje JK yra gaunama pardavimais internetu.



VII.3 Lietuvos inžinerinės pramonės (KN84-90) eksportas į JK

2021 m. tam tikroms inžinerinės pramonės šakoms, tokioms kaip: optikos, fotografijos, medicinos arba chirurgijos prietaisai (KN90); elektros mašinos ir įrenginiai (KN85)

JK rinka buvo svarbi eksporto rinka (žr. lentelę 7). Optikos, fotografijos, medicinos arba chirurgijos prietaisų (KN90) į JK 2021 m. buvo eksportuota už 39,7 mln. eurų; JK buvo 3-ia pagal svarbą eksporto rinka šiems produktams. Elektros mašinų ir įrenginių (KN85) 2021 m. eksportuota už 48,5 mln. eurų, ši rinka buvo 5-a pagal dydį svarbiausių rinkų sąrašė. Iš viso į JK rinką eksportuota inžinerinės pramonės gaminių (KN84-90) už 103,3 mln. eurų, tai sudarė beveik dešimtadalį (**8,9 proc.**) viso lietuviškos kilmės prekių eksporto į JK vertės. Pagal sub-sektorius elektros mašinų ir įrenginių eksporto vertė buvo reikšmingiausia (KN85 – 48,5 mln. eurų), šiek tiek mažiau prisidėjo optikos, fotografijos, medicinos arba chirurgijos prietaisai (KN90 – 39,7 mln. eurų), mažiau – mašinos ir mechaniniai įrenginiai (KN84 – 9,2 mln. eurų) ir kiti inžinerinės pramonės sektoriai.

Lentelė 7. Prekybos tarp Lietuvos ir Jungtinės Karalystės pagrindiniai rodikliai inžinerinėje pramonėje 2020-2021 m.

Prekių kategorija (KN)	Vertė, mln. EUR	Jungtinės Karalystės dalis bendrame produktų kategorijos eksporte	Jungtinės Karalystės s vieta didžiausių eksporto rinkų sąrašė	Vertė, mln. EUR	Jungtinės Karalystės dalis bendrame produktų kategorijos eksporte	Jungtinės Karalystės s vieta didžiausių eksporto rinkų sąrašė
84 Mašinos ir mechaniniai įrenginiai	8.6	2.0	17	9.2	1.9	16
85 Elektros mašinos ir įrenginiai	32.6	4.5	4	48.5	5.1	5
87 Antžeminio transporto priemonės	1.8	0.7	18	3.7	0.9	12
89 Laivai, valtyės ir plaukiojantieji įrenginiai	1.6	3.6	6	2.2	4.6	7
90 Optikos, fotografijos, kinematografijos, matavimo, kontrolės, precizijos, medicinos arba chirurgijos prietaisai...	26.3	6.0	5	39.7	7.6	3
Iš viso:	71.1			103.3		

Saltinis: Lietuvos statistikos departamentas

7,6 proc. optikos, fotografijos, medicinos arba chirurgijos prietaisų (KN90) yra eksportuojama į JK. Čia beveik pusę (46,7 proc.) eksporto vertės sudarė medicinos, chirurgijos ir pan. aparatai ir

instrumentai (KN9018 – 18,5 mln. eurų), 17,8 proc. – optiniai prietaisai (KN9005 – 7,1 mln. eurų), 10,9 proc. – lazeriai ir pan. prietaisai (KN9013 – 4,3 mln. eurų), 6,5 proc. – matavimo arba tikrinimo prietaisai (KN9031 – 2,6 mln. eurų).

	2019	2020	2021
90 Optikos, fotografijos, matavimo, tikrinimo, tiksieji, medicinos arba chirurgijos prietaisai ir aparatai	23817.94	26342.69	39687.38
9001 Šviesolaidžiai ir šviesolaidžių grįžtės; šviesolaidžių kabeliai, išskyrus priskiriamus 8544 pozicijai; poliarizacinių medžiagų lakštai ir plokštės; neaptaisyti lęšiai (įskaitant kontaktinius lęšius), prizmės, veidrodžiai ir kiti neaptaisyti optiniai elementai iš bet kurių medžiagų, išskyrus tokius elementus iš optiškai neapdoroto stiklo	707.064	808.976	2724.81
9002 Aptaisyti lęšiai, prizmės, veidrodžiai ir kiti aptaisyti optiniai elementai iš bet kurių medžiagų, kurie yra prietaisų arba aparatų dalys ar priedai, išskyrus tokius elementus iš optiškai neapdoroto stiklo	41.716	40.755	594.58
9003 Regėjimo korekcijos akinių, apsauginių (arba tamsių) akinių arba panašūs rėmeliai ir aptaisai bei jų dalys	0		
9004 Regėjimo korekcijos akiniai, apsauginiai (arba tamsūs) akiniai arba kiti akiniai	0.059	0.526	0
9005 Binokliai, monokuliarai, kiti optiniai teleskopai ir jų tvirtinimo įtaisai; kiti astronomijos prietaisai ir jų tvirtinimo įtaisai, išskyrus radioastronomijos prietaisus	543.056	4183.931	7078.133
9006 Fotoaparatai (išskyrus kino kameras); fotoblykstės ir fotoblykščių lempos, išskyrus dujošvytes lempas, priskiriamas 8539 pozicijai	2.65	18.66	1.312
9007 Kino kameros ir kino projektoriai, su garso įrašymo arba atkūrimo įrenginiais ar be jų		0	0
9008 Vaizdo projektoriai, išskyrus kino projektorius; fotografijos (bet ne kinematografijos) didintuvai ir mažintuvai	2.398	0	0
9010 Fotolaboratorijų (įskaitant kino laboratorijas) aparatai ir įranga, nenurodyti kitoje šio skirsnio vietoje; negatoskopai, projekcijos ekranai		0	
9011 Sudėtiniai optiniai mikroskopai, įskaitant mikrofotografijos, mikrokinematografijos arba mikroprojektavimo mikroskopus			0
9012 Mikroskopai, išskyrus optinius mikroskopus; difrakcijos aparatai			0
9013 Skystųjų kristalų įtaisai, išskyrus gaminius, tiksliau aprašytus kitose pozicijose; lazeriai, išskyrus lazerinius diodus; kiti optiniai aparatai ir prietaisai, nenurodyti kitoje šio skirsnio vietoje	2438.712	2792.373	4320.209
9014 Kompasai, naudojami krypties nustatymui; kiti navigacijos prietaisai ir aparatai	1722.487	1874.532	936.8
9015 Topografijos (įskaitant fotogrametrinę geodeziją), hidrografijos, okeanografijos, hidrologijos, meteorologijos arba geofizikos matavimų prietaisai ir aparatai, išskyrus kompasus; tolimačiai	41.34	54.465	0
9017 Braižybos, ženklinimo arba matematinių skaičiavimų prietaisai (pavyzdžiui, braižybos mašinos, pantografai, matlankiai, slankmačiai, braižiklinės, logaritminės liniuotės, diskiniai skaičiuotuvai); rankiniai ilgio matavimo prietaisai (pavyzdžiui, matuoklės ir tieslės (matuojamosios juostos), mikrometrai, slankmačiai), nenurodyti kitoje šio skirsnio vietoje	0.368	0.108	0.464
9018 Medicinos, chirurgijos, stomatologijos arba veterinarinės aparatai ir instrumentai, įskaitant scintigrafijos aparatus, kiti elektriniai medicinos aparatai ir instrumentai, naudojami regėjimui tikrinti	15283.14	13831.9	18549.73
9019 Mechanoterapijos prietaisai; masažo aparatai; psichologinio tinkamumo testų aparatai; ozono terapijos, deguonies terapijos, aerosolinės terapijos, dirbtinio kvėpavimo arba kiti kvėpavimo aparatai, naudojami terapijoje	34.508	101.116	69.798
9020 Kiti kvėpavimo prietaisai ir dujokaukės, išskyrus saugos kaukes be mechaninių dalių ir keičiamų filtrų	546.212	638.875	845.505
9021 Ortopedijos įtaisai, įskaitant ramentus, chirurginius diržus ir vyturus; įtvareni ir kiti įtaisai, naudojami lūžiams gydyti; dirbtinės kūno dalys; klausos aparatai ir kiti įtaisai, dedami ant kūno, nešiojami arba implantuojami į kūną, skirti fiziniam trūkumui arba negaliai kompensuoti	115.368	79.346	57.007
9022 Aparatai, kurių veikimas pagrįstas rentgeno, alfa, beta arba gama spinduliuotės naudojimu, skirti arba neskirti naudoti medicinoje, chirurgijoje, stomatologijoje arba veterinarijoje, įskaitant radiografijos arba radioterapijos aparatus, rentgeno vamzdelius ir kitus rentgeno spinduliuotės generatorius, valdymo pultus, ekranus, tyrimų arba gydymo procedūrų stalus, krėslus ir panašią įrangą	0	0	0
9023 Prietaisai, aparatai ir modeliai, pritaikyti demonstravimui (pavyzdžiui, mokymo metu arba parodose), netinkami naudoti kitiems tikslams	0	0	9.773
9024 Mašinos ir prietaisai, skirti medžiagų (pavyzdžiui, metalų, medienos, tekstilės medžiagų, popieriaus, plastikų) kietumui, stiprumui, spūdimui, tamprumui arba kitoms mechaninėms savybėms tirti		0	0

9025 Hidrometrai (areometrai) ir panašūs plūdirieji matuokliai, termometrai, pirometrai, barometrai, higrometrai (drėgmėmačiai) ir psichrometrai, su rašytuvais arba be rašytuvų, ir bet kurios šių prietaisų tarpusavio kombinacijos	26.631	9.401	39.804
9026 Prietaisai ir aparatai, skirti srautui (debitui), lygiui, slėgiui arba kitiems skysčių arba dujų kintamiesiems matuoti arba tikrinti (pavyzdžiui, srautmačiai, lygmačiai, manometrai, šilumomačiai), išskyrus prietaisus ir aparatus, priskiriamus 9014, 9015, 9028 arba 9032 pozicijai	116.152	110.616	603.889
9027 Fizinės arba cheminės analizės prietaisai ir aparatai (pavyzdžiui, poliarimetrai, refraktometrai, spektrometrai, dujų arba dūmų analizės aparatai); prietaisai ir aparatai, skirti klampumui, akytumui, plėtimuisi, paviršinei įtempčiai arba panašioms kintamiesiems matuoti ir tikrinti; šilumos, garso arba šviesos kiekių matavimo ir tikrinimo prietaisai ir aparatai (įskaitant eksponometrus); mikrotomai	369.67	144.609	342.897
9028 Dujų, skysčių ar elektros tiekimo arba gamybos kiekio skaitikliai, įskaitant jų kalibratorius	6.825	0.427	14.934
9029 Sukimosi dažnio tachometrai, gaminių skaitikliai, taksometrai, hodometrai, žingsniamačiai ir panašūs prietaisai; greitmačiai ir tachometrai, išskyrus priskiriamus 9014 arba 9015 pozicijai; stroboskopai	7.728	0	0
9030 Osciloskopai, spektro analizatoriai ir kiti kiekybinių elektros charakteristikų matavimo arba tikrinimo prietaisai ir aparatai, išskyrus skaitiklius, priskiriamus 9028 pozicijai; alfa, beta, gama, rentgeno, kosminės arba kitos jonizuojančiosios spinduliuotės matavimo arba registravimo prietaisai ir aparatai	1006.655	749.202	903.084
9031 Matavimo arba tikrinimo įrankiai, prietaisai ir mašinos, nenurodyti kitoje šio skirsnio vietoje; profilių projektoriai	487.929	707.973	2577.2
9032 Automatinio reguliavimo arba valdymo prietaisai ir aparatai	116.875	114.781	7.364
9033 Mašinų, aparatų, prietaisų arba įrankių, priskiriamų 90 skirsniiui, dalys ir reikmenys (nenurodyti kitoje šio skirsnio vietoje)	200.399	80.116	10.088

Elektros mašinų ir įrenginių (KN85) produktų grupės eksporto struktūra yra diversifikuota. Didžiausią eksporto dalį sudarė radarai ir nuotolinio valdymo aparatai (KN48526 – 22,0 proc. arba 10,7 mln. eurų), elektros aparatūra (KN8536 – 19,9 proc. arba 9,7 mln. eurų), duomenų perdavimo arba priėmimo aparatūra (KN8517 – 16,2 proc. arba 7,9 mln. eurų), laidai ir kabeliai (KN8544 – 10,9 proc. arba 5,3 mln. eurų) ir kiti.

VII.4 Lietuvos inžinerinės pramonės eksportas į JK – neišnaudotos galimybės

Daugiausia neišnaudotų galimybių inžinerinėje pramonėje yra:

Mašinų ir mechaninių įrenginių (KN84) sub-sektoriuje – stūmokliniams vidaus degimo varikliams; turboreaktyviniams varikliams; hidrauliniams turbinoms, įvairiems varikliams ir siurbliams; mašinos, naudojamos medžiagoms apdoroti; centrifugoms ir džiovyklėms; svėrimo mašinoms; kėlimo kranams; buldozeriams ir kitoms mašinoms žemės darbams; žemės ūkio mašinoms; popieriaus arba kartono gamybos, apdailos mašinoms bei knygų rišimo mašinoms; tekstilės ruošimo mašinoms, mezgimo mašinoms; mašinos metalurgijai; staklėms, įvairioms medžiagoms apdirbti; metalo tekimo, gręžimo, frezavimo ir kt. metalo apdirbimo staklėms; skaičiavimo mašinoms, biuro mašinoms; prekybos automatams; gumos arba plastikų apdirbimo mašinoms; mašinoms ir mechaniniams įrenginiams, atliekantiems tam tikras jiems būdingas funkcijas;

Elektros mašinų ir įrangos (KN85) sub-sektoriuje – elektros generatoriniams agregatams; pramoniniams medžiagų apdorojimo įrenginiams; elektros varikliams ir generatoriams; elektros transformatoriams; galvaniniams elementams ir galvaniniams baterijoms; elektros akumuliatoriams; elektros uždegimo arba paleidimo įrangai; signalizacijos įrangai; geležinkelių arba tramvajų kelių įrangai; elektros kondensatoriams; elektros aparatūrai, naudojamai elektros grandinėms; kaitinamosioms elektros arba dujų šviesos lempoms; elektros mašinoms ir aparatams, atliekantiems tam tikras jiems būdingas funkcijas; skustuvams, plaukų kirpimo mašinėlėms; litavimo arba suvirinimo mašinoms ir aparatams; vandens, patalpų šildytuvams, rankų, plaukų džiovintuvams, mikrobangų ir kt. krosnelėms; vaizdo ar kitų duomenų perdavimo arba priėmimo aparatūrai; garso įrašymo arba atkūrimo aparatams; vaizdo įrašymo arba atkūrimo aparatams; radijo transliacijos priėmimo aparatūrai; kineskopams, televizijos kameroms; diodams, tranzistoriams ir panašioms puslaidininkiniams.

Kiek mažiau:

Optikos, fotografijos, medicinos arba chirurgijos prietaisų (KN90) sub-sektoriuje – topografijos, hidrografijos, meteorologijos ir kt. matavimų prietaisams ir aparatams; fotoaparatai; kino kameroms; vaizdo projektoriams; fotolaboratorių aparatams ir įrangai; mikroskopams ir sudėtiniais optiniais mikroskopams; svarstyklėms; medicinos, chirurgijos, stomatologijos arba veterinarijos aparatams ir instrumentams; ortopedijos įtaisams; aparatams, kurių veikimas pagrįstas rentgeno spinduliuotės naudojimu; mašinoms ir prietaisams, skirtiems medžiagų mechaninėms savybėms tirti; dujų, elektros ir kt. skaitikliams, taksometrams; kiekybinių elektros charakteristikų matavimo arba tikrinimo prietaisams ir aparatams; kitiems matavimo arba tikrinimo įrankiams; stikliniams akinių lęšiams;

Transporto priemonių (KN87) sub-sektoriuje – savaeigiai krovimo įrangai; automobiliams, skirtiems žmonėms vežti; autotransporto priemonėms, skirtoms kroviniams vežti; specialioms autotransporto priemonėms; autotransporto priemonių kėbulams; autotransporto priemonių dalims; motociklams ir jų dalims; geležinkelio arba tramvajaus lokomotyvų įrenginiams ir įtaisams bei jų dalims.

Orlaivių (KN88) sub-sektoriuje – sraigtasparniams; lėktuvams, erdvėlaiviams ir kitiems orlaiviams bei jų dalims.

Laivų ir kitų plaukiojimo priemonių (KN89) sub-sektoriuje – jachtoms ir kt. pramoginėms ar sportinėms priemonėms; plaukiojančiosios arba nugramzdinamosios gręžybės arba verslinės-žvejybinės platformoms.

Priedas 1. Lietuviškos kilmės prekių eksportas į JK 2020-2021 m.

Prekių kategorija (KN)	2020			2021		
	Vertė, mln. EUR	Jungtinės Karalystės dalis bendrame produktų kategorijos eksporte	Jungtinės Karalystės vieta didžiausių eksporto rinkų sąraše	Vertė, mln. EUR	Jungtinės Karalystės dalis bendrame produktų kategorijos eksporte	Jungtinės Karalystės vieta didžiausių eksporto rinkų sąraše
Iš viso:	1,001.5	5.9 %	7	1,160.0	5.4 %	7
94 Baldai	194.1	9.2 %	4	240.9	9.2 %	4
38 Įvairūs chemijos produktai	64.1	8.5 %	3	96.5	9.8 %	3
44 Mediena ir medienos dirbiniai; medžio anglis	62.8	7.4 %	3	94.9	7.7 %	3
31 Trašos	50.0	8.6 %	5	79.5	8.3 %	4
12 Aliejinių kultūrų sėklos ir vaisiai; įvairūs grūdai, sėklos ir vaisiai; augalai, naudojami pramonėje ir medicinoje; šiaudai ir pašarai	7.7	2.7 %	6	78.6	23.8 %	1
39 Plastikai ir jų dirbiniai	77.3	6.3 %	4	58.3	3.9 %	7
23 Maisto pramonės liekanos ir atliekos; paruošti pašarai gyvūnams	54.4	24.6 %	1	52.8	22.1 %	1
85 Elektros mašinos ir įrenginiai	32.6	4.5 %	4	48.5	5.1 %	5
19 Gaminiai iš javų, miltų, krakmolo arba pieno; miltiniai konditerijos gaminiai	39.7	19.1 %	1	44.1	22.3 %	1
90 Optikos, fotografijos, kinematografijos, matavimo, kontrolės, precizijos, medicinos arba chirurgijos prietaisai...	26.3	6.0 %	5	39.7	7.6 %	3
16 Gaminiai iš mėsos, žuvies arba vėžiagyvių, moliuskų arba kitų vandens bestuburių	28.0	15.2 %	2	29.6	14.9 %	2
73 Dirbiniai iš geležies arba iš plieno (iš juodųjų metalų)	18.5	3.7 %	7	26.8	4.9 %	6
10 Javai	5.7	0.6 %	20	26.3	3.3 %	7
24 Tabakas ir perdirbti tabako pakaitalai	127.4	14.7 %	2	24.2	3.5 %	6
18 Kakava ir gaminiai iš kakavos	16.5	16.7 %	2	23.9	23.3 %	1
51 Vilna, švelniavilnių arba šiurkščiavilnių gyvūnų plaukai; ašutų verpalai ir audiniai	22.9	34.5 %	1	21.0	27.5 %	1
62 Drabužiai ir jų priedai, išskyrus megztus ir nertus	12.5	8.7 %	4	13.1	9.8 %	4
03 Žuvis ir vėžiagyviai, moliuskai ir kiti vandens bestuburiai	15.1	4.1 %	5	12.9	3.5 %	5
61 Megzti arba nerti drabužiai ir jų priedai	11.0	8.0 %	5	10.3	6.0 %	5
34 Muilas, organinės paviršinio aktyvumo medžiagos, skalbikliai, tepimo priemonės, dirbtiniai vaškai...	5.1	7.2 %	4	9.7	10.1 %	2
84 Mašinos ir mechaniniai įrenginiai	8.6	2.0 %	17	9.2	1.9 %	16
63 Kiti gatavi tekstilės dirbiniai; rinkiniai; dėvėti drabužiai ir dėvėti tekstilės dirbiniai; skudurai	7.0	7.5 %	4	8.4	7.5 %	4
76 Aliuminis ir aliuminio dirbiniai	12.1	8.1 %	4	8.2	5.7 %	6
58 Specialieji audiniai; siūtiniai (taftingo) tekstilės audiniai; nėriniai; gobelenai; apsiuvai; siuvinėjimai	0.0	1.5 %	13	6.2	74.7 %	1

04 Pienas ir pieno produktai; paukščių kiaušiniai; natūralus medus; gyvūninės kilmės maisto produktai, nenurodyti kitoje vietoje	8.9	1.7 %	11	5.8	0.9 %	16
22 Nealkoholiniai ir alkoholiniai gėrimai bei actas	3.4	2.8 %	6	5.8	4.2 %	5
70 Stiklas ir stiklo dirbiniai	5.9	5.7 %	7	5.6	5.1 %	8
48 Popierius ir kartonas; popieriaus masės, popieriaus arba kartono dirbiniai	4.8	2.1 %	13	5.5	2.1 %	13
42 Odos dirbiniai; balnai ir pakinktai; kelionės reikmenys, rankinės ir panašūs daiktai; dirbiniai iš gyvūnų žarnų...	4.9	66.8 %	1	5.4	71.3 %	1
21 Įvairūs maisto produktai	6.0	4.7 %	5	5.3	3.2 %	7
17 Cukrus ir konditerijos gaminiai iš cukraus	1.8	2.1 %	11	4.7	4.8 %	7
28 Neorganiniai chemikalai; organiniai arba neorganiniai tauriųjų metalų, retųjų žemės metalų...	0.2	0.2 %	25	3.8	3.4 %	9
87 Antžeminio transporto priemonės	1.8	0.7 %	18	3.7	0.9 %	12
27 Mineralinis kuras	1.1	0.1 %	45	3.3	0.1 %	27
29 Organiniai chemijos produktai	2.1	1.7 %	9	3.0	1.1 %	10
96 Įvairūs pramonės dirbiniai	0.6	2.3 %	9	3.0	7.5 %	3
71 Gamtiniai arba dirbtiniu būdu išauginti perlai, brangakmeniai arba pusbrangiai akmenys, taurieji metalai...	7.7	5.0 %	7	2.8	1.8 %	10
20 Produktai iš daržovių, vaisių, riešutų arba kitų augalų dalių	3.5	14.0 %	1	2.8	11.7 %	3
49 Spausdintos knygos, laikraščiai, reprodukcijos ir kiti poligrafijos pramonės dirbiniai; rankraščiai, mašinraščiai ir brėžiniai	2.5	2.6 %	11	2.7	2.5 %	13
72 Geležis ir plienas (juodieji metalai)	0.7	0.2 %	14	2.5	0.5 %	14
64 Avalynė, getrai ir panašūs dirbiniai; tokių dirbinių dalys	2.1	31.5 %	2	2.4	26.4 %	2
95 Žaislai, žaidimai ir sporto reikmenys; jų dalys ir reikmenys	0.7	3.7 %	8	2.3	7.2 %	5
89 Laivai, valtyės ir plaukiojantieji įrenginiai	1.6	3.6 %	6	2.2	4.6 %	7
35 Albumininės medžiagos; modifikuoti krakmolai; klėjai; fermentai (enzimai)	9.2	5.0 %	5	2.1	0.6 %	14
83 Įvairūs dirbiniai iš netauriųjų metalų	4.3	8.2 %	3	2.1	3.1 %	9
30 Farmacijos produktai	1.3	1.5 %	9	2.0	1.6 %	11
02 Mėsa ir valgomieji mėsos subproduktai	3.4	1.8 %	12	1.9	0.9 %	16
53 Kiti augaliniai tekstilės pluoštai; popieriaus verpalai ir popieriaus verpalų audiniai	1.9	5.4 %	3	1.8	4.3 %	4
07 Valgomosios daržovės ir kai kurie šakniavaisiai bei gumbavaisiai	4.8	3.9 %	10	1.7	1.5 %	14
54 Cheminiai elementarieji siūlai (gijos)	1.4	5.3 %	8	1.7	3.8 %	8
56 Vata, veltinys ir neaustinės medžiagos; specialieji verpalai; virvelės, lynai ir trosai bei jų dirbiniai	2.9	1.8 %	18	1.6	1.0 %	24
05 Gyvūninės kilmės produktai, nenurodyti kitoje vietoje	1.7	12.2 %	4	1.5	10.1 %	4
11 Malybos produkcija; salyklas; krakmolai; inulinas; kviečių glitimas	4.2	2.8 %	10	1.4	0.9 %	18
68 Dirbiniai iš akmens, gipso, cemento, asbesto, žeručio arba panašių medžiagų	1.4	1.4 %	13	1.3	1.0 %	15

33 Eteriniai aliejai ir kvapieji dervų ekstraktai (rezinoidai); parfumerijos, kosmetikos ir tualetiniai preparatai	2.1	13.3 %	1	1.1	7.6 %	6
91 Laikrodžiai ir jų dalys	0.9	24.4 %	1	0.4	10.0 %	3
69 Keramikos dirbiniai	0.2	8.0 %	5	0.4	14.8 %	3
Kitos prekės	1.9			2.5		

Saltinis: Lietuvos statistikos departamentas