

Lietuvos prekių ir paslaugų eksportas į JK: bendroji statistika 2022 m.

Parengta 2023 m. kovo 31 d.



I. Lietuvos prekių ir paslaugų eksportas į JK: bendroji statistika 2022 m.

Prekės

2022 m. JK realusis BVP, išankstiniu vertinimu, paaugo 4,0 proc. per metus, kiek lėčiau nei 2021 m. (7,6 proc.).¹ Per tą patį laikotarpį Lietuvos bendrasis prekių eksportas į JK ūgtelėjo 14,7 proc. ir sudarė 1544,0 mln. eurų. Pagal šį rodiklį JK rinka buvo **9-a pagal svarbą** Lietuvos eksporto partnerė (2021 m. – taip pat 9-a), o prekių eksportas į JK sudarė 3,5 proc. (2021 m. – 3,9 proc.) viso prekių eksporto vertės. Lietuviškos kilmės prekių eksporto struktūroje JK rinka 2022 m. buvo **7-a didžiausia rinka** Lietuvos eksportuotojams (2021 m. – taip pat 7-a). Į ją eksportuota lietuviškos kilmės prekių už 1337,5 mln. eurų; eksporto vertė per metus paaugo 15,3 proc. Prekių reeksportas į JK 2022 m. paaugo 10,7 proc. ir sudarė 206,5 mln. eurų; JK rinka buvo **18-a** (2021 m. – 14-a) **pagal svarbą** Lietuvos prekių reeksporto partnerė. Nors 2022 m. Lietuvos eksporto rodikliai į JK yra aukšti, tačiau šiek tiek žemesni nei bendrai ekonomikoje. Palyginimui, bendrasis Lietuvos prekių eksportas 2022 m. augo 28,1 proc.; iš jų lietuviškos kilmės prekės ūgtelėjo 26,7 proc., reeksportas – net 30,6 proc. per metus.

Didžiausią įtaką bendram eksporto augimui į JK darė **lietuviškos kilmės prekės**, kurių eksportas 2022 m. padidėjo 15,3 proc. per metus. Pirmąjį metų pusmetį jo vertė paaugo 27,7 proc., antrąjį – 5,3 proc. Labiausiai prie augimo prisidedantys eksportuojantys sektoriai 2022 m. pirmąjį pusmetį, kaip ir antrąjį metų pusmetį, reikšmingai nesikeitė. 2022 m. didžiausią teigiamą įtaką lietuviškos kilmės prekių eksporto augimui darė maisto, gėrimų ir tabako (ypač tabako) pramonė ir baldų sektorius, jie kartu nulėmė didelę dalį viso eksporto vertės augimo (kartu – 12,8 proc. p. iš 15,3 proc.). Taip pat augo naftos pramonės (4,3 proc. p.), inžinerinės pramonės produktų (2,1 proc. p.) bei tekstilės, drabužių ir odos gaminių (0,6 proc. p.) eksportas, tačiau kiek sumenko kitų Lietuvos ekonomikos sektorių – žemės ūkio (-3,6 proc. p.), chemijos ir vaistų pramonės (-1,9 proc. p.), medienos ir popieriaus pramonės (-0,4 proc. p.) – pardavimai į JK rinką.

2022 m. pagal eksporto vertę, didžiausias pajamas iš eksporto į JK rinką, gavo šie sektoriai:

maisto, gėrimų ir tabako pramonė (KN01-24) – 355,1 mln. eurų;

baldai (KN94) – 312,7 mln. eurų;

chemijos pramonė (KN28-40) – 241,7 mln. eurų;

inžinerinė pramonė (KN84-90) – 114,1 mln. eurų;

medienos ir popieriaus pramonė (KN44-49) – 105,7 mln. eurų;

tekstilės, drabužių, odos dirbinių ir avalynės pramonė (KN41-43, KN50-67) – 80,3 mln. eurų;

Šie šeši Lietuvos ekonomikos sektoriai sudaro 90,4 proc. (1209,6 mln. eurų iš 1337,5 mln. eurų) lietuviškos kilmės prekių eksporto į JK vertės. Be to, keturi iš šių sektorių – maisto, gėrimų ir tabako pramonė; chemijos pramonė; tekstilės, drabužių, odos dirbinių ir avalynės pramonė bei inžinerinės pramonė – yra perspektyviausi sektoriai lietuviškos kilmės prekių eksportui į Jungtinę Karalystę.²

¹ Office for National Statistics (2023-03-07). GDP first quarterly estimate, UK: October to December 2022 <https://www.ons.gov.uk/economy/grossdomesticproductgdp/bulletins/gdpfirstquarterlyestimateuk/latest>

² Lietuvos – Jungtinės Karalystės dvišalė prekyba. <https://kc.inovacijuagentura.lt/site/binaries/content/assets/analitika/uzsenio-rinkos/tikslines-eksporto-rinkos-2022/2022-04-22-lt-jk.pdf>

Svarbu pažymėti, kad tam tikri Lietuvos pramonės ir paslaugų sektoriai yra labai priklausomi nuo JK rinkos. Kai kurioms Lietuvos pramonės šakoms JK yra didžiausia lietuviškos kilmės eksporto rinka arba patenka į didžiausių eksporto rinkų penketuką. Čia pastebėtina, kad daug tokių sub-sektorių yra maisto, gėrimų ir tabako pramonėje (KN11-24) ir tekstilės, drabužių, odos dirbinių ir avalynės sektoriuje (KN41-43, KN50-67); kiek mažiau – chemijos (KN28-40), inžinerinėje (KN84-90) pramonėje. JK rinka taip pat labai svarbi baldų sektoriui (KN94).

2022 m. **prekių reeksportas** į JK paaugo 10,7 proc. per metus. 2022 m. pirmąjį metų pusmetį jo vertė paaugo 17,6 proc., antrąjį – 5,7 proc. Didžiausią teigiamą įtaką reeksporto augimui darė inžinerinės pramonės šaka, mažiau maisto, gėrimų ir tabako sektorius, žemės ūkis bei mediena ir popierius, tačiau kitų sektorių indėlis į reeksporto vertės kaitą buvo neigiamas.

Paslaugos

2022 m. Lietuvos paslaugų eksporto vertė paaugo 28,2 proc. – nuo 13,6 iki 17,4 mlrd. eurų. Per tą patį laikotarpį paslaugų eksportas į JK ūgtelėjo net 38,3 proc. ir sudarė 884,0 mln. eurų. Pagal šį rodiklį JK rinka pakilo iš 7-osios (2021 m.) į **4-ą vietą** (2022 m.) **pagal svarbą vietai** visų Lietuvos paslaugų eksporto partnerių sąrašė. Taigi, paslaugų eksporto struktūroje JK rinka per laiką tampa vis svarbesnė – 2022 m. eksportas į ją sudarė 5,1 proc. (2021 m. – 4,7 proc.) viso paslaugų eksporto vertės.

2022 m. didžiausią teigiamą įtaką paslaugų eksporto į JK augimui darė kelionių paslaugos. Šios paslaugos nulėmė beveik trečdalį viso paslaugų eksporto vertės į JK augimo (11,3 proc. p. iš 38,3 proc.). Pastebėtina, kad JK rinka šiai paslaugų grupei tapo 4-a pagal svarbą visų eksporto rinkų sąrašė (2021 m. – 6-a vieta), o eksporto vertė 2022 m. sudarė 110 mln. eurų. Vis dėlto, kelionių paslaugų eksporto į JK vertė, nors 2022 m. augo sparčiausiai (dėl COVID-19 viruso ribojimų atšaukimo), tačiau buvo mažesnė nei kitų verslo, transporto ir IRT paslaugų eksporto absoliučios vertės. Kitų verslo paslaugų į JK rinką 2022 m. eksportuota už 275 mln. eurų; jos nulėmė apie penktadalį (8,2 proc. p. iš 38,3 proc.) paslaugų eksporto vertės augimo. Taip pat paaugo transporto paslaugų eksportas (nulėmė 9,4 proc. p. iš 38,3 proc.) – iki 253 mln. eurų. IRT paslaugų eksportas į JK ūgtelėjo taip pat sparčiai (nulėmė 8,3 proc. p. iš 38,3 proc.) – iki 171 mln. eurų, o JK rinka šiai paslaugų grupei tapo 2-a pagal svarbą (2021 m. – 3-ia), po JAV, visų Lietuvos IRT paslaugų eksporto partnerių sąrašė. Finansinių paslaugų į JK rinką 2022 m. eksportuota už 41 mln. eurų; jos nulėmė nedidelę dalį (0,8 proc. p. iš 38,3 proc.) paslaugų eksporto vertės augimo. Šios penkios paslaugų grupės sudaro saugiau nei 96 proc. viso paslaugų eksporto į JK vertės.

PREKĖS

II. Maisto, gėrimų ir tabako pramonė

II.1 JK maisto, gėrimų ir tabako sektorius

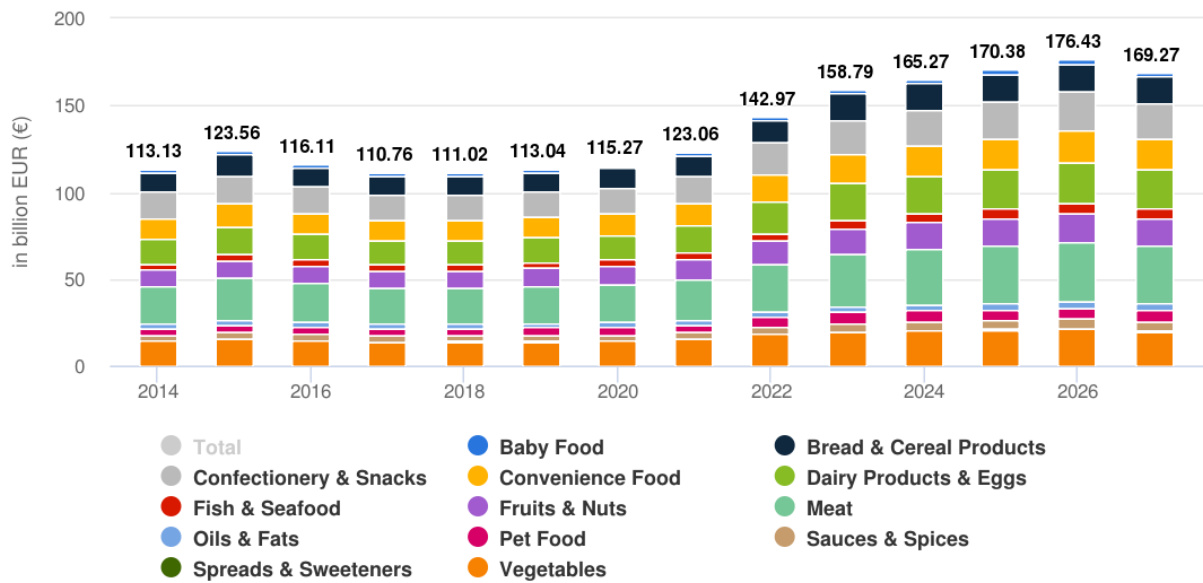
Remiantis *Statista* duomenimis, *maisto, gėrimų ir tabako pramonė* JK yra 2-as pagal dydį gamybos sektorius (155,4 mlrd. eurų – **17,9 proc.** visos pramonės) po inžinerinės pramonės. *Maisto pramonės* pajamos 2023 m., planuojama, sudarys 122,6 mlrd. eurų, per metus jos augs apie 17 proc. Bendras įmonių skaičius maisto pramonėje 2019 m. siekė 8441 vnt. *Gėrimų pramonės* pajamos 2023 m., planuojama, sudarys 32,8 mlrd. eurų, per metus jos augs apie 12 proc. Bendras įmonių skaičius gėrimų pramonėje 2019 m. siekė 2573 vnt. *Tabako pramonės* pajamos 2023 m., planuojama, sudarys 0,02 mlrd. eurų, per metus jos sumenks 39 proc. Bendras įmonių skaičius tabako pramonėje 2018 m. siekė 125 vnt. Nors ši pramonės šaka, kaip minėta, JK yra reikšminga pagal dydį, tačiau vartojimo rinka – gerokai didesnė (žr. II.2 dalį). Taigi, JK, norėdama patenkinti rinkos vartojimo poreikius, yra *maisto, gėrimų ir tabako* importuotoja, taip sudarydama ir potencialias eksporto galimybes Lietuvos įmonėms.

II.2 JK maisto, gėrimų ir tabako pramonės pagrindiniai bruožai vartojimo rinkoje

Remiantis *Statista* duomenimis, *maisto produktų* rinkoje JK, sektoriaus gaunamos pajamos 2023 m., planuojama, sudarys 158,8 mlrd. eurų. Tikimasi, kad pardavimai rinkoje 2023 m. paaugs apie 11 proc. (arba 15,8 mlrd. eurų). Didžiausias maisto produktų rinkos segmentas – mėsos produktai (19 proc.), jo pajamos 2023 m. bus 30,4 mlrd. eurų. Kiti didžiausi segmentai maisto produktų rinkoje – pieno produktai ir kiaušiniai (13 proc. arba 20,65 mlrd. eurų), konditerijos gaminiai ir užkandžiai (13 proc. arba 20,28 mlrd. eurų), daržovės (12 proc. arba 19,48 mlrd. eurų) ir kiti. Vienas asmuo JK, tikimasi, 2023 m. maisto produktų rinkoje išleis 2309,0 eurų savo pajamų, o vidutinis suvartotas maisto kiekis – 423,6 kg. 16,1 proc. pajamų maisto produktų rinkoje JK yra gaunama pardavimais internetu. *Ekologiško maisto dalis* maisto produktų rinkoje 2023 m. sudaro 2,6 proc., 2027 m. ekologiško maisto dalis, prognozuojama, sudarys jau 3,2 proc.

Food - Revenue by Segment

United Kingdom (billion EUR (€))



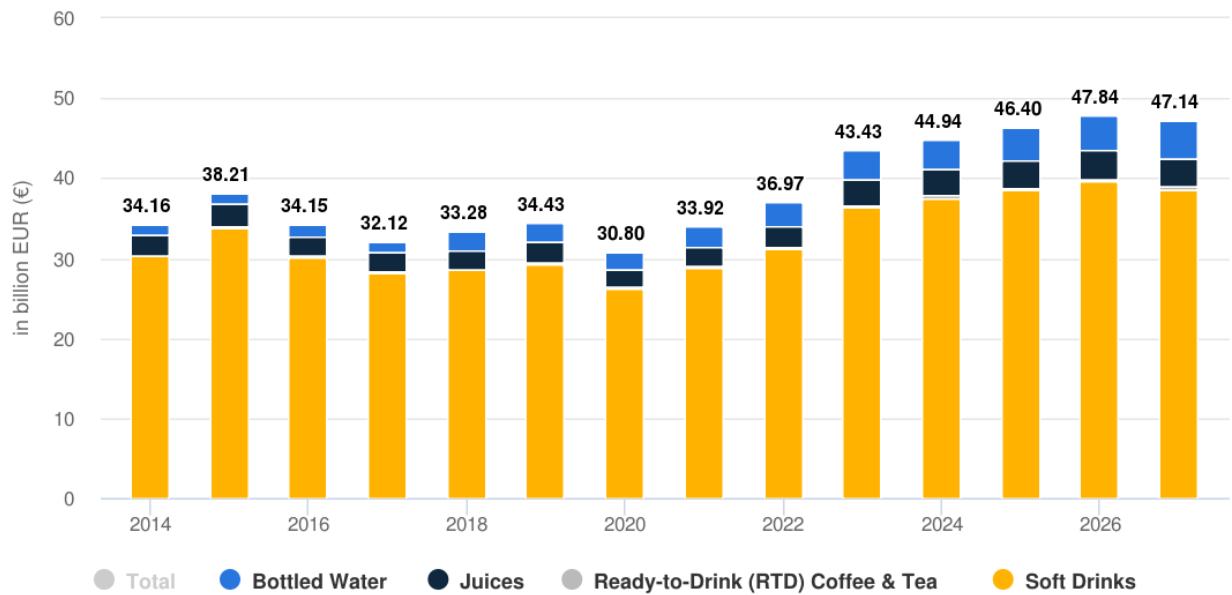
Source: Statista

statista

Remiantis *Statista* duomenimis, *nealkoholinių gėrimų produktų* rinkoje JK, sektoriaus gaunamos pajamos 2023 m., planuojama, sudarys 43,43 mlrd. eurų. Tikimasi, kad pardavimai rinkoje 2023 m. paaugs apie 17 proc. (arba 6,5 mlrd. eurų). Didžiausias nealkoholinių gėrimų rinkos segmentas – gaivieji gėrimai (84 proc.), jo pajamos 2023 m. bus 36,5 mlrd. eurų. Kiti didžiausi segmentai nealkoholinių gėrimų produktų rinkoje yra vanduo buteliuose (8 proc. arba 3,6 mlrd. eurų) ir sultys (7 proc. arba 3,2 mlrd. eurų). Vienas asmuo JK, tikimasi, 2023 m. nealkoholinių gėrimų produktų rinkoje išleis 631,7 eurų savo pajamų, o vidutinis suvartotas nealkoholinių gėrimų kiekis – 199,50 litro. 11,2 proc. pajamų nealkoholinių gėrimų produktų rinkoje JK yra gaunama pardavimais internetu. Vidutiniu laikotarpiu (iki 2027 m.), tikimasi, kad 12 proc. nealkoholinių gėrimų produktų bus suvartota ne namuose (pavyzdžiui, baruose ir restoranuose) ir tai sudarys 31 proc. sektoriaus pajamų.

Non-Alcoholic Drinks - Revenue by Segment

United Kingdom (billion EUR (€))



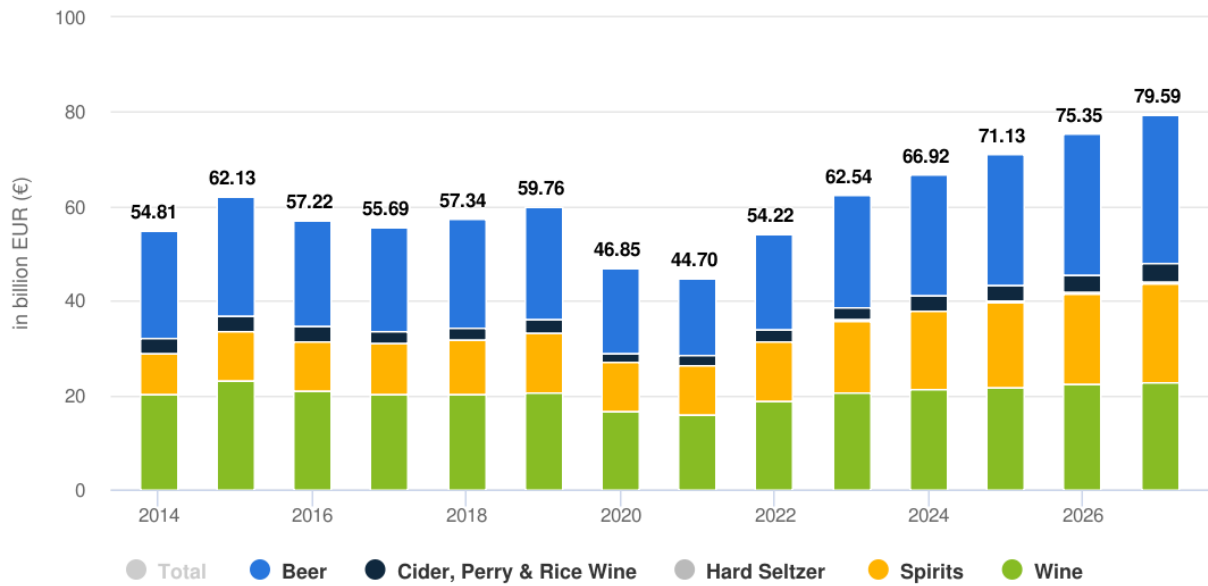
Source: Statista

statista

Remiantis *Statista* duomenimis, *alkoholinių gėrimų produktų* rinkoje JK, sektoriaus gaunamos pajamos 2023 m., planuojama, sudarys 62,54 mlrd. eurų. Tikimasi, kad pardavimai rinkoje 2023 m. paaugs apie 15 proc. (arba 11,3 mlrd. eurų). Didžiausias alkoholinių gėrimų rinkos segmentas – alus (38 proc.), jo pajamos 2023 m. bus 24,0 mlrd. eurų. Kiti didžiausi segmentai alkoholinių gėrimų produktų rinkoje yra vynas (33 proc. arba 20,6 mlrd. eurų), spiritiniai gėrimai (24 proc. arba 15,2 mlrd. eurų), sidras ir pan. produktai (4 proc. arba 2,6 mlrd. eurų). Vienas asmuo JK, tikimasi, 2023 m. alkoholinių gėrimų produktų rinkoje išleis 909,4 eurų savo pajamų, o vidutinis suvartotas alkoholio kiekis – 84,26 litro. 13,3 proc. pajamų alkoholinių gėrimų produktų rinkoje JK yra gaunama pardavimais internetu.

Alcoholic Drinks - Revenue by Segment

United Kingdom (billion EUR (€))



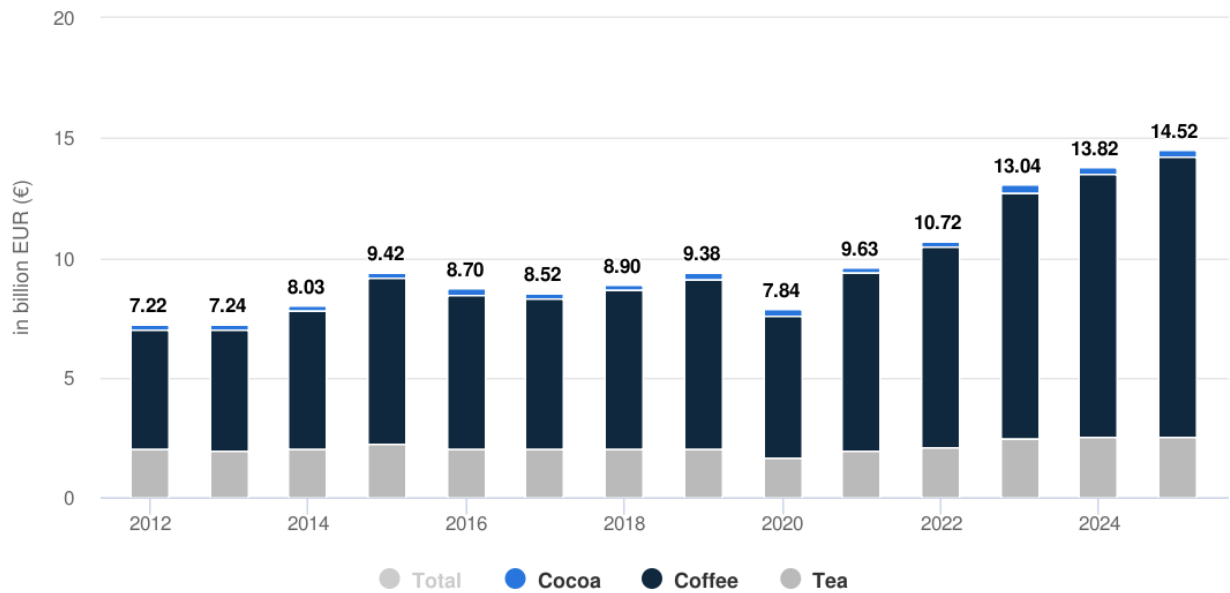
Source: Statista

statista

Remiantis *Statista* duomenimis, *karštų gėrimų produktų* rinkoje JK, sektoriaus gaunamos pajamos 2023 m., planuojama, sudarys 13,04 mlrd. eurų. Tikimasi, kad pardavimai rinkoje 2023 m. paaugs beveik 22 proc. (arba 2,3 mlrd. eurų). Didžiausias karštų gėrimų rinkos segmentas – kava (79 proc.), jo pajamos 2023 m. bus 10,3 mlrd. eurų. Kiti segmentai karštų gėrimų produktų rinkoje yra arbata (19 proc. arba 2,5 mlrd. eurų) ir kakava (2 proc. arba 0,3 mlrd. eurų). Vienas asmuo JK, tikimasi, 2023 m. karštų gėrimų produktų rinkoje išleis 189,7 eurų savo pajamų, o vidutinis suvartotas kiekis – 2,75 kg. Vidutiniu laikotarpiu (iki 2025 m.), tikimasi, kad 21 proc. karštų gėrimų bus suvartota ne namuose ir tai sudarys 80 proc. sektoriaus pajamų.

Hot Drinks - Revenue by Segment

United Kingdom (billion EUR (€))



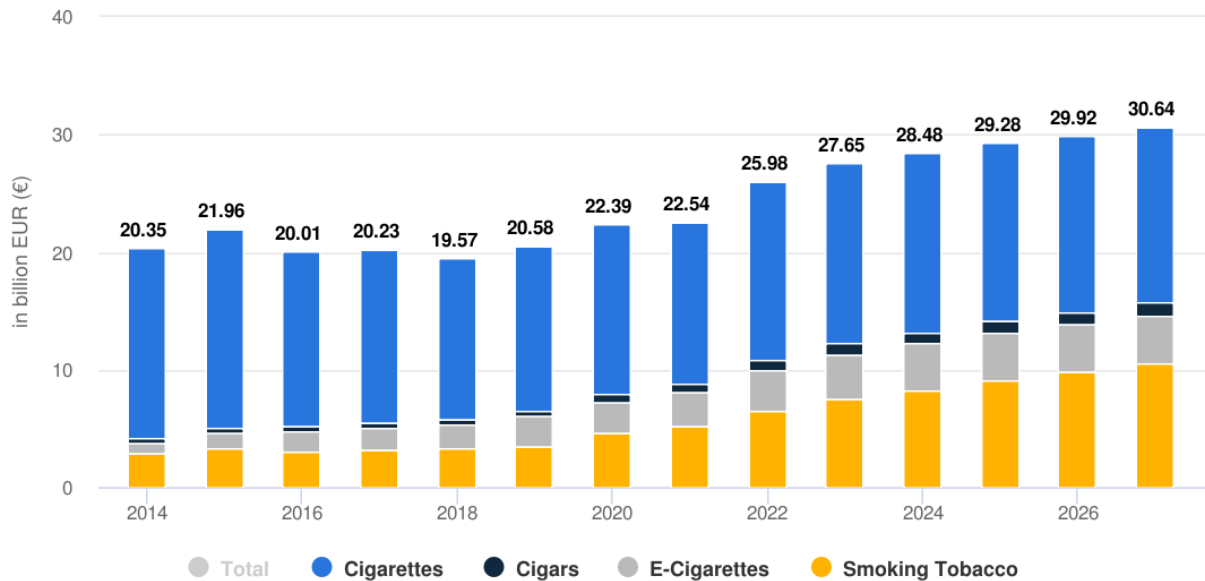
Source: Statista

statista

Remiantis *Statista* duomenimis, *tabako produktų rinkoje* JK, sektoriaus gaunamos pajamos 2023 m. planuojama sudarys 27,65 mlrd. eurų. Tikimasi, kad pardavimai rinkoje 2023 m. paaugs apie 6 proc. (arba 2 mlrd. eurų). Didžiausias tabako rinkos segmentas – cigaretės (56 proc.), jo pajamos 2023 m. bus 15,4 mlrd. eurų. Kiti segmentas yra gerokai mažesni – rūkomasis tabakas (27 proc. arba 7,5 mlrd. eurų), elektroninės cigaretės (14 proc. arba 3,8 mlrd. eurų), cigarai (3 proc. arba 0,9 mlrd. eurų). Vienas asmuo JK, tikimasi, 2023 m. tabako produktams išleis 487,3 eurų savo pajamų. Beveik 9 proc. pajamų tabako gaminių rinkoje JK yra gaunama pardavimais internetu.

Tobacco Products - Revenue by Segment

United Kingdom (billion EUR (€))



Source: Statista

statista

II.3 Lietuvos maisto, gėrimų ir tabako pramonės (KN01-24) eksportas į JK

2022 m. į JK rinką eksportuota maisto, gėrimų ir tabako pramonės produktų (KN11-24) už 355,1 mln. eurų (žr. lentelę 3), tai sudarė daugiau nei ketvirtadalį (**didžiausią dalį – 26,6 proc.**) viso lietuviškos kilmės prekių eksporto į JK vertės. Pagal sub-sektorius *maisto pramonės* eksporto vertė buvo reikšmingiausia (*KN01-21, KN23* – 257,4 mln. eurų), mažiau prisidėjo *tabako pramonė* (*KN24* – 94,5 mln. eurų), mažiausiai – *gėrimų pramonė* (*KN22* – 3,2 mln. eurų).

Lentelė 3. Prekybos tarp Lietuvos ir Jungtinės Karalystės duomenys: lietuviškos kilmės prekių eksporto vertė maisto, gėrimų ir tabako pramonėje 2021-2022 m.

Prekių kategorija (KN)	2021	2022
	Vertė, mln. EUR	Vertė, mln. EUR
01 Gyvi gyvūnai	0.0	0.0
02 Mėsa	1.9	1.7
03 Žuvis ir vėžiagyviai	12.9	10.7
04 Pienas ir pieno produktai	5.8	6.5
05 Gyvūninės kilmės produktai, nenurodyti kitoje vietoje	1.5	0.2
06 Augantys medžiai ir kiti augalai	0.2	0.3
07 Valgomosios daržovės	1.7	3.4
08 Valgomieji vaisiai ir riešutai	0.2	0.3
09 Kava, arbata, matė ir prieskoniai	0.1	0.2
10 Javai	26.3	7.3
11 Malybos produkcija; salyklos; kviečių glitimas	1.4	6.4
12 Aliejinių kultūrų sėklos ir vaisiai	78.6	53.3

13 Šelakas; lipai, dervos	0.0	0.0
14 Augalinės pynimo medžiagos	0.0	0.3
15 Gyvūniniai arba augaliniai riebalai ir aliejus	0.1	0.1
16 Gaminiai iš mėsos, žuvies arba vėžiagyvių	29.6	32.9
17 Cukrūs ir konditerijos gaminiai iš cukraus	4.7	5.7
18 Kakava ir gaminiai iš kakavos	23.9	18.2
19 Gaminiai iš javų, miltų, krakmolo arba pieno	44.1	54.6
20 Daržovių, vaisių, riešutų arba kitų augalų dalių produktai	2.8	4.4
21 Įvairūs maisto produktai	5.3	5.2
22 Nealkoholiniai ir alkoholiniai gėrimai bei actas	5.8	3.2
23 Maisto pramonės liekanos ir atliekos; paruošti pašarai gyvūnams	52.8	45.5
24 Tabakas ir perdirbti tabako pakaitalai	24.2	94.5
Iš viso:	324.0	355.1

Šaltinis: Valstybės duomenų agentūra

II.4 Lietuvos maisto, gėrimų ir tabako pramonės eksportas į JK – neišnaudotos galimybės

Daugiausia neišnaudotų galimybių maisto pramonėje yra:

Valgomųjų vaisių ir riešutų, citrusinių vaisių žievelių ir luobų (KN08) sub-sektoriuje – šviežiams vaisiams ir uogoms: braškėms, avietėms, gervuogėms, mėlynėms, serbentų ir agrastų uogoms; šviežiams vyšnių ir slyvų vaisiams; šviežiams obuoliams, kriaušėms ir svarainiams; šviežiams ir džiovintiems riešutams.

Daržovių, vaisių, riešutų arba kitų augalų dalių produktų (KN20) sub-sektoriuje – konservuotoms daržovėms; uogienėms, marmeladams; vaisių ir riešutų dalims; vaisių sulčių produktams.

Žuvų ir vėžiagyvių, moliuskų ir kitų vandens bestuburių (KN03) sub-sektoriuje – šaldytoms žuvims; žuvų filė; vytintoms, sūdytoms ir rūkytoms žuvims; šviežiams ir atšaldytiems vėžiagyviams; šviežioms žuvims; atšaldytoms žuvims.

Taip pat:

Valgomųjų daržovių ir kai kurių šakniavaisių bei gumbavaisių (KN07) sub-sektoriuje – šviežioms arba atšaldytoms salotoms; šviežioms arba atšaldytoms ankštinėms daržovėms; kitoms įvairioms šviežioms arba atšaldytoms daržovėms; džiovintoms ankštinėms daržovėms.

Kavos, arbatos ir prieskonių (KN09) sub-sektoriuje – pipirams; cinamonui; gvazdikėliais; anyžinėms ir kadagių uogoms; kavai ir arbatai; imbierui, šafranui, ciberžolei, čibreliams, lauro lapams, kariui ir kitiems prieskoniams.

Gyvūninių ir augalinių riebalų ir aliejų (KN15) sub-sektoriuje – gyvūniniams taukams ir lajui; paukštienos riebalams; žuvų ir jūros žinduolių taukams ir aliejams; riešutų ir sėklų aliejams.

Mėsos ir jos subproduktų (KN02) sub-sektoriuje – avių ir ožkų mėšai; naminių paukščių mėšai; kiaulių riebalams bei liesos mėsos ir naminių paukščių riebalams.

Gyvų medžių ir kitų augalų (KN6) sub-sektoriuje – augantiems augalams, auginiams ir ūgliams bei grybienai; puokštėms ir kitiems dekoratyviniams tikslams skintoms gėlėms.

Šelako, lipų, dervų ir kitų augalų syvų bei ekstraktų (KN13) sub-sektoriuje – šelakui, gamtinėms dervoms, sakams, dervoms.

Aliejinių kultūrų sėklų ir vaisių; įvairių grūdų, sėklų ir vaisių; augalų, naudojamų pramonėje ir medicinoje; šiaudų ir pašarų (KN12) sub-sektoriuje – žemės riešutams; kitoms aliejinių kultūrų sėkloms ir vaisiams; apyniams; jūriniam vandens augalams.

Malvos produkcijos (KN11) sub-sektoriuje – javų kruopoms ir grūdų granulėms; miltams iš ankštinių daržovių.

Cukraus ir konditerijos gaminių iš cukraus (KN17) sub-sektoriuje – cukrui.

Pieno ir pieno produktų, kiaušinių; natūralaus medaus (KN04) sub-sektoriuje – sviestui ir kitiems pieno riebalams; paukščių kiaušiniams.

Valgomųjų daržovių ir kai kurių šakniavaisių bei gumbavaisių (KN07) sub-sektoriuje – įvairioms šviežioms daržovėms; džiovintoms daržovėms.

Gaminių iš mėsos, žuvies arba vėžiagyvių, moliuskų arba kitų vandens bestuburių (KN16) sub-sektoriuje – paruoštiems arba konservuotiems gaminiams iš žuvų; paruoštiems arba konservuotiems gaminiams iš vėžiagyvių, moliuskų ir kitų vandens bestuburių.

Gėrimų pramonėje neišnaudotų galimybių yra:

Nealkoholinių ir alkoholinių gėrimų (KN22) sub-sektoriuje – vynui, vermutui ir kitiems gėrimams iš vynuogių.

III. Tekstilės, drabužių, odos dirbinių ir avalynės pramonė

III.1 JK tekstilės, drabužių, odos dirbinių ir avalynės sektorius

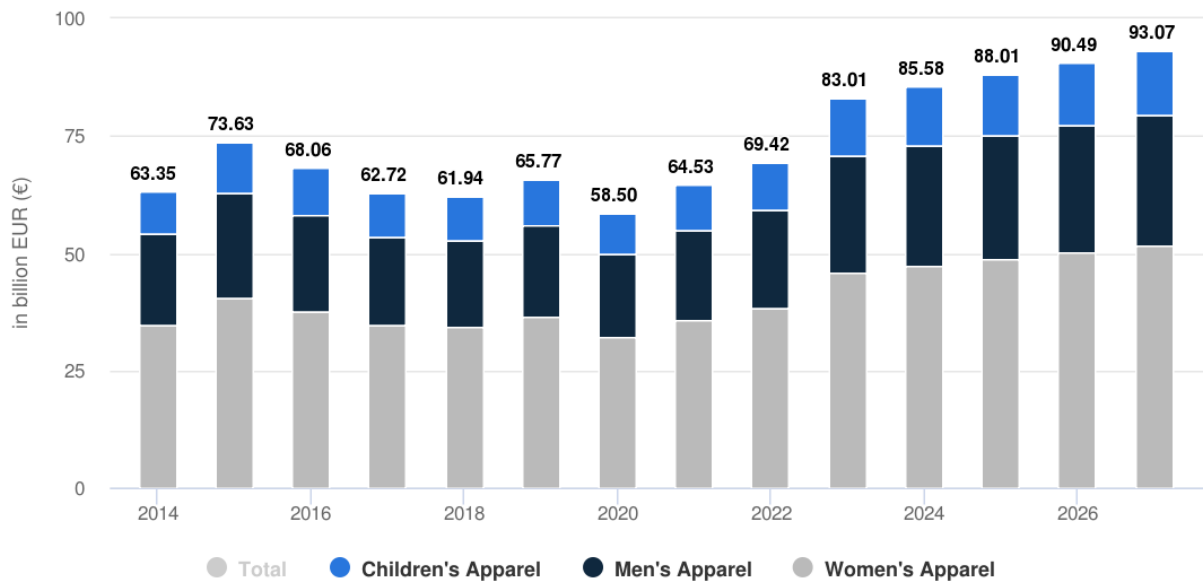
Remiantis *Statista* duomenimis, *tekstilės, drabužių, odos dirbinių ir avalynės pramonė* JK nėra didelė (12,77 mlrd. eurų – **1,5 proc.** visos pramonės). *Tekstilės ir drabužių pramonės* pajamos 2023 m., planuojama, sudarys 8,5 mlrd. eurų, per metus jos augs apie 13 proc. Bendras įmonių skaičius tekstilės ir drabužių pramonėje 2019 m. siekė 4314 vnt. *Avalynės pramonės* pajamos 2023 m., planuojama, sudarys 2,4 mlrd. eurų, per metus jos augs apie 13 proc. Bendras įmonių skaičius avalynės pramonėje 2019 m. siekė 3877 vnt. *Odos gaminių pramonės* pajamos 2023 m., planuojama, sudarys 1,9 mlrd. eurų, per metus jos augs beveik 33 proc. Ši pramonės šaka, kaip minėta, JK nėra didelė, o vartojimo rinka – gerokai didesnė (žr. III.2 dalį), todėl JK, norėdama patenkinti rinkos vartojimo poreikius, yra *tekstilės, drabužių, odos dirbinių ir avalynės* importuotoja, taip sudarydama ir potencialias eksporto galimybes Lietuvos įmonėms.

III.2 JK drabužių ir avalynės sektoriaus pagrindiniai bruožai vartojimo rinkoje

Remiantis *Statista* duomenimis, *drabužių* rinkoje JK, sektoriaus gaunamos pajamos 2023 m., planuojama, sudarys 83,0 mlrd. eurų. Tikimasi, kad pardavimai rinkoje 2023 m. paaugs apie 20 proc. (arba 13,6 mlrd. eurų). Didžiausias drabužių produktų rinkos segmentas – moteriški drabužiai (55 proc.), jo pajamos 2023 m. bus 46,0 mlrd. eurų. Kiti didžiausi segmentai drabužių rinkoje – vyriški drabužiai (30 proc. arba 24,9 mlrd. eurų) ir vaikiški drabužiai (15 proc. arba 12,2 mlrd. eurų). Vienas asmuo JK, tikimasi, 2023 m. drabužių rinkoje išleis 1210 eurų savo pajamų, o vidutinis kiekis vienam asmeniui drabužių rinkoje sieks 61,0 vnt. 94 proc. pardavimų drabužių rinkoje priskiriama ne prabangos prekėms.

Apparel - Revenue by Segment

United Kingdom (billion EUR (€))



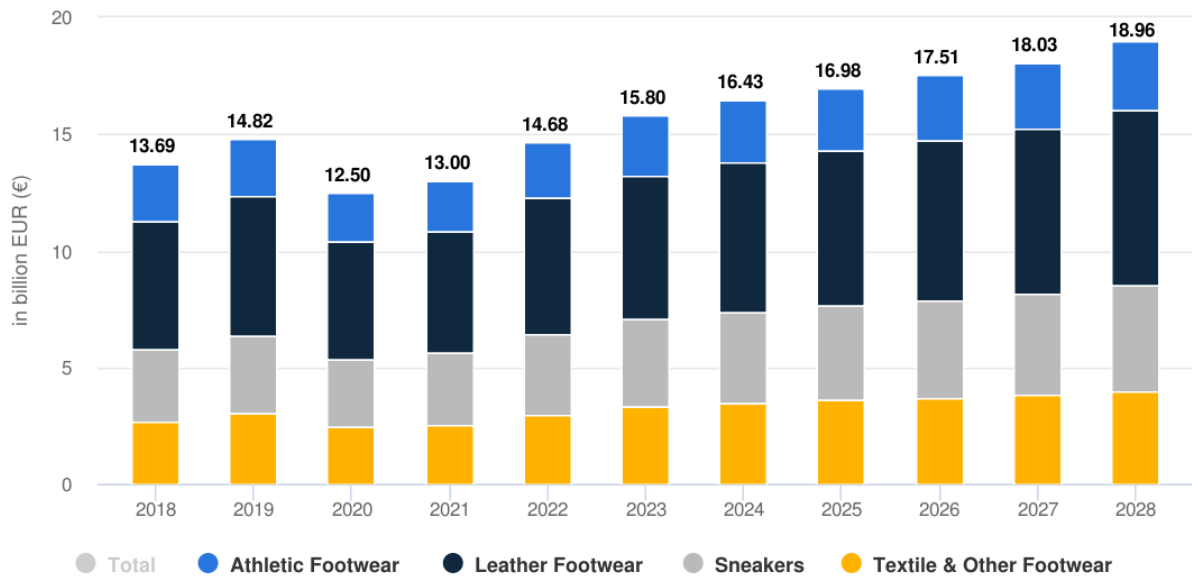
Source: Statista

statista

Remiantis *Statista* duomenimis, *avalynės* rinkoje JK, sektoriaus gaunamos pajamos 2023 m., planuojama, sudarys 15,8 mlrd. eurų. Tikimasi, kad pardavimai rinkoje 2023 m. paaugs beveik 8 proc. (arba 1,1 mlrd. eurų). Didžiausias avalynės rinkos segmentas – odinė avalynė (39 proc.), jo pajamos 2023 m. bus 6,2 mlrd. eurų. Kiti didžiausi segmentai avalynės rinkoje yra sportbačiai (23 proc. arba 3,7 mlrd. eurų), tekstilinė ir kita avalynė (21 proc. arba 3,3 mlrd. eurų) ir sportinė avalynė (16 proc. arba 2,6 mlrd. eurų). Vienas asmuo JK, tikimasi, 2023 m. avalynės rinkoje išleis 229,8 eurų savo pajamų, o vidutinis kiekis vienam asmeniui avalynės rinkoje sieks 4,5 poras. 89 proc. pardavimų avalynės rinkoje priskiriama ne prabangos prekėms.

Footwear - Revenue by Segment

United Kingdom (billion EUR (€))



Source: Statista

statista

III.3 Lietuvos tekstilės, drabužių, odos dirbinių ir avalynės pramonės (KN41-43, KN50-67) eksportas į JK

2022 m. į JK rinką eksportuota tekstilės, drabužių, odos dirbinių ir avalynės produktų (KN41-43, KN50-67) už 80,3 mln. eurų (žr. lentelę 4), tai sudarė **6,0 proc.** viso lietuviškos kilmės prekių eksporto į JK vertės. Pagal sub-sektorius *tekstilės pramonės* eksporto vertė buvo reikšmingiausia (KN50-60, KN63 – 46,4 mln. eurų), šiek tiek mažiau prisidėjo *drabužių pramonė* (KN61-62, KN65-67 – 25,4 mln. eurų), *odos dirbiniai* (KN41-43 – 7,3 mln. eurų), mažiausiai – *avalynės pramonė* (KN64 – 1,2 mln. eurų).

Lentelė 4. Prekybos tarp Lietuvos ir Jungtinės Karalystės duomenys: lietuviškos kilmės prekių eksporto vertė tekstilės, drabužių, odos dirbinių ir avalynės pramonėje 2021-2022 m.

Prekių kategorija (KN)	2021	2022
	Vertė, mln. EUR	Vertė, mln. EUR
41 Žaliavinės odos (išskyrus kailius) ir išdirbta oda	0.1	0.1
42 Odos dirbiniai; balnai ir pakinktai; kelionės reikmenys	5.4	7.2
43 Kailiai ir dirbtiniai kailiai	0.0	0.0
50 Šilkas	0.0	0.0
51 Vilna, švelniavilnių arba šiurkščiavilnių gyvūnų plaukai	21.0	21.6
52 Medvilnė	0.1	0.1
53 Kiti augaliniai tekstilės pluoštai	1.8	2.0
54 Cheminės gijos; juostelės	1.7	3.1
55 Cheminiai kuokšteliniai pluoštai	0.0	0.0
56 Vata, veltinys ir neaustinės medžiagos	1.6	3.1
57 Kilimai ir kita tekstilinė grindų danga	0.0	0.0

58 Specialieji audiniai; siūtinės pūkinės tekstilės medžiagos	6.2	9.5
59 Įmirkyti, aptraukti, padengti arba laminuoti tekstilės audeklai	0.1	0.1
60 Megztinės arba nertinės medžiagos	0.1	0.1
61 Megzti arba nerti drabužiai ir jų priedai	10.3	9.6
62 Drabužiai ir jų priedai, išskyrus megztus ir nertus	13.1	15.5
63 Kiti gatavi tekstilės dirbiniai	8.4	6.9
64 Avalynė, getrai ir panašūs dirbiniai	2.4	1.2
65 Galvos apdangalai ir jų dalys	0.1	0.1
66 Skėčiai, lazdos, lazdos-sėdynės, vytiniai, botagai ir jų dalys	0.1	0.1
67 Paruoštos naudoti plunksnos ir pūkai	0.0	0.0
Iš viso:	72.5	80.3

Šaltinis: Valstybės duomenų agentūra

III.4 Lietuvos tekstilės, drabužių, odos dirbinių ir avalynės pramonės eksportas į JK – neišnaudotos galimybės

Daugiausia neišnaudotų galimybių tekstilės pramonėje yra:

Medvilnės (KN52) sub-sektoriuje – medvilnės atliekoms; karštai arba šukuotai medvinei; medvilniniams siūlams; medvilnės verpalams; medvilnės audiniams; medvilnės audiniams su cheminiais pluoštams.

Cheminių kuokštelinių pluoštų (KN55) sub-sektoriuje – sintetinių kuokštelinių pluoštų verpalams; dirbtinių kuokštelinių pluoštų verpalams; sintetinių kuokštelinių pluoštų audiniams, maišytiems vien tik arba daugiausia su medvilne; dirbtinių kuokštelinių pluoštų audiniams.

Kilimų ir kitos tekstilinės grindų dangos (KN57) sub-sektoriuje – rištiniais kilimams ir kitai rištinei tekstilinei grindų dangai; austiniams kilimams ir kitai austinei tekstilinei grindų dangai; kilimams ir kitai tekstilinei grindų dangai iš veltinio.

Specialiųjų audinių; siūtinų pūkinų tekstilės medžiagų (KN58) sub-sektoriuje – pūkiniams audiniams ir šeniliniams audiniams, gazoms; siuvinėjimams rietime, juostelėmis arba atskirais fragmentais.

Megztinių arba nertinių medžiagų (KN60) sub-sektoriuje – pūkinėms megztinėms arba nertinėms medžiagoms; metmeninio mezgimo medžiagoms.

Šilko (KN50) sub-sektoriuje – šilko arba šilko atliekų audiniams.

Neišnaudotų galimybių drabužių pramonėje yra:

Megztų arba nertų drabužių ir jų priedų (KN61) sub-sektoriuje – vyriškiems drabužiams: kostiumams, kelnėms ir pan.; moteriškiems drabužiams – suknelėms,

sijonams, kelnėms ir pan.; megztiniams ir panašioms dirbiniams; sportiniams ir slidinėjimo kostiumams, maudymosi aprangai.

Drabužių ir jų priedų, išskyrus megztus ir nertus (KN62) sub-sektoriuje – liemenėlėms, korsetams, petnešėlėms, petnešoms ir pan.; nosinėms.

Kitų gatavų tekstilės dirbinių (KN63) sub-sektoriuje – lovos baltiniams, stalo baltiniams, baltiniams kūno priežiūrai ir virtuvės baltiniams; maišams ir krepšiams, naudojamiems prekėms pakuoti; dirbiniams iš brezento, stovyklavimo įrangai.

Neišnaudotų galimybių avalynės pramonėje yra:

Avalynės, getrų ir panašių dirbinių (KN64) sub-sektoriuje – avalynei su išoriniais padais iš gumos, plastikų, odos arba kompozicinės odos ir su odiniais batviršiais.

IV. Chemijos pramonė

IV.1 JK chemijos sektorius

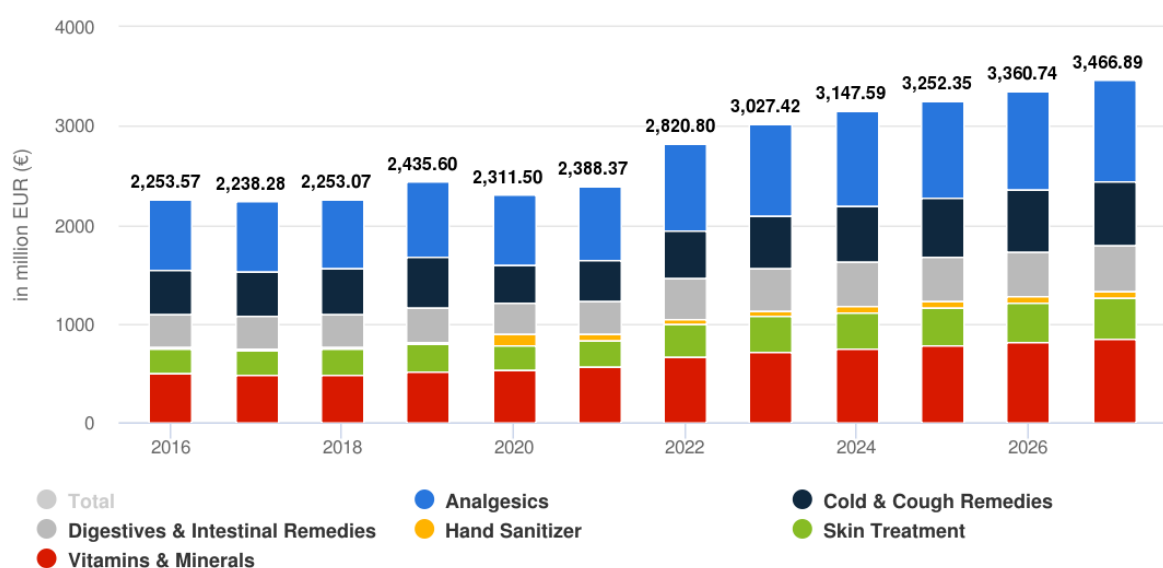
Remiantis *Statista* duomenimis, *chemijos pramonė* JK yra 3-ias pagal dydį gamybos sektorius (135,00 mlrd. eurų – **15,6 proc.** visos pramonės) po inžinerinės pramonės ir maisto, gėrimų ir tabako pramonės. *Chemijos ir chemijos produktų pramonės* pajamos 2023 m., planuojama, sudarys 63,8 mlrd. eurų, per metus jos augs apie 17 proc. Bendras įmonių skaičius šioje pramonės šakoje 2019 m. siekė 2997 vnt. *Farmacijos produktų pramonės* pajamos 2023 m., planuojama, sudarys 34,5 mlrd. eurų, per metus jos augs apie 1 proc. Bendras įmonių skaičius šioje pramonės šakoje 2019 m. siekė 667 vnt. *Gumos ir plastiko gaminių pramonės* pajamos 2023 m., planuojama, sudarys 36,7 mlrd. eurų, per metus jos augs apie 14 proc. Bendras įmonių skaičius šioje pramonėje 2019 m. siekė 5598 vnt.

IV.2 JK chemijos sektoriaus pagrindiniai bruožai vartojimo rinkoje

Remiantis *Statista* duomenimis, *nereceptinių vaistų* rinkoje JK, sektoriaus gaunamos pajamos 2022 m., planuojama, sudarys 3027,42 mln. eurų. Tikimasi, kad pardavimai rinkoje 2023 m. paaugs apie 7 proc. (arba 207 mln. eurų). Didžiausias šių produktų rinkos segmentas – analgetikai (31 proc.), jo pajamos 2023 m. bus 934,2 mln. eurų. Kiti didžiausi segmentai rinkoje – vitaminai ir mineralai (24 proc. arba 714,4 mln. eurų), vaistai nuo peršalimo ir kosulio (18 proc. arba 535,6 mln. eurų) bei virškinimo ir žarnyno vaistai (14 proc. arba 425,6 mln. eurų). Vienas asmuo JK, tikimasi, 2023 m. šioje rinkoje išleis 44,02 eurų savo pajamų. Beveik 44 proc. pajamų nereceptinių vaistų rinkoje JK yra gaunama pardavimais internetu.

OTC Pharmaceuticals - Revenue by Segment

United Kingdom (million EUR (€))

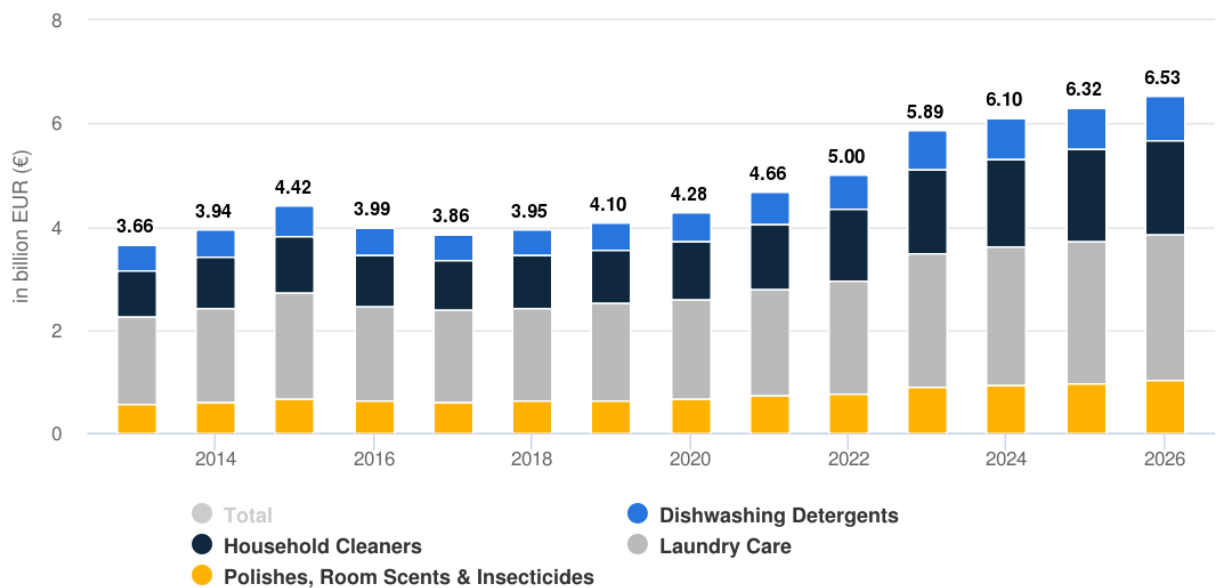


Sources: Statista, IMF, WHO, National statistical offices, National industry associations, Association of the European Self-Medication Industry

Remiantis *Statista* duomenimis, *namų ir skalbimo priežiūros* rinkoje JK, sektoriaus gaunamos pajamos 2023 m., planuojama, sudarys 5,89 mlrd. eurų. Tikimasi, kad pardavimai rinkoje 2023 m. paaugs apie 18 proc. (arba 0,89 mlrd. eurų). Didžiausias šių produktų rinkos segmentas – skalbinių priežiūra (44 proc.), jo pajamos 2023 m. bus 2,6 mlrd. eurų. Kiti didžiausi segmentai rinkoje – buitiniai valikliai (28 proc. arba 1,6 mlrd. eurų), blizgikiai, kambario kvapai ir insekticidai (15 proc. arba 0,9 mlrd. eurų) bei indų plovikliai (13 proc. arba 0,8 mlrd. eurų). Vienas asmuo JK, tikimasi, 2023 m. šioje rinkoje išleis 85,62 eurų savo pajamų. Apie 14 proc. pajamų *namų ir skalbimo priežiūros* gaminių rinkoje JK yra gaunama pardavimais internetu.

Home & Laundry Care - Revenue by Segment

United Kingdom (billion EUR (€))



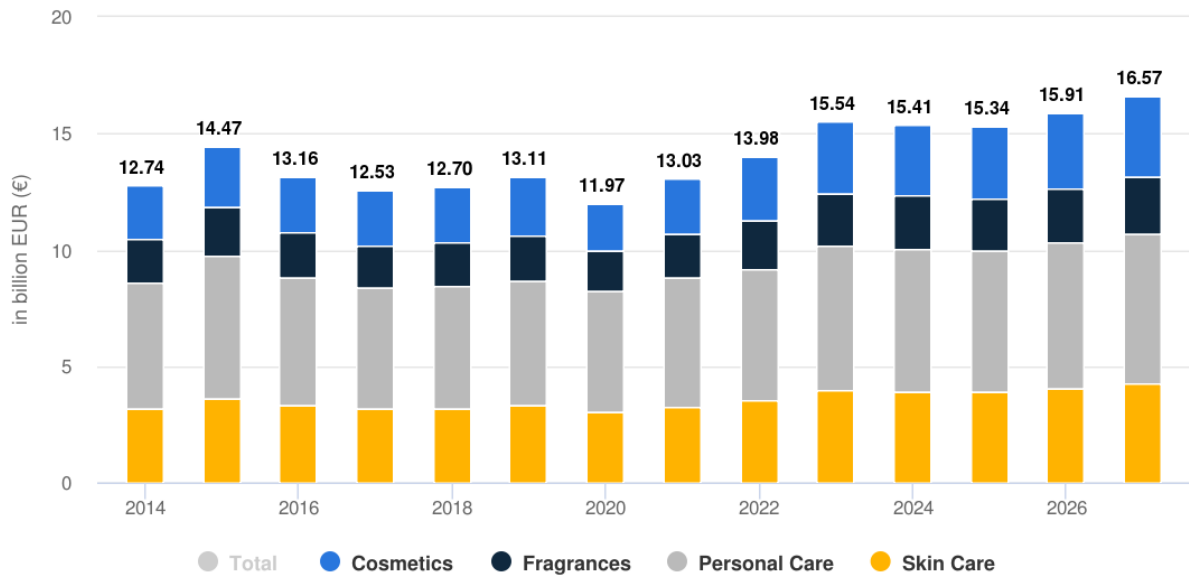
Source: Statista



Remiantis *Statista* duomenimis, *grožio ir asmens priežiūros produktų* rinkoje JK, sektoriaus gaunamos pajamos 2023 m., planuojama, sudarys 15,54 mlrd. eurų. Tikimasi, kad pardavimai rinkoje 2023 m. paaugs apie 11 proc. (arba 1,6 mlrd. eurų). Didžiausias šių produktų rinkos segmentas – asmens priežiūros produktai (40 proc.), jo pajamos 2023 m. bus 6,2 mlrd. eurų. Kiti didžiausi segmentai rinkoje – odos priežiūros produktai (25 proc. arba 4,0 mlrd. eurų), kosmetikos priemonės (20 proc. arba 3,1 mlrd. eurų) bei kvapniosios medžiagos (15 proc. arba 2,3 mlrd. eurų). Vienas asmuo JK, tikimasi, 2023 m. šioje rinkoje išleis 225,9 eurų savo pajamų. Apie 44 proc. pajamų kosmetikos gaminių rinkoje JK yra gaunama pardavimais internetu. *Natūralios kosmetikos* segmento 2023 m. gaunamos pajamos, planuojama, sudarys 253,6 mln. eurų. Tikimasi, kad pardavimai rinkoje 2023 m. paaugs apie 13 proc. (arba 29,9 mln. eurų).

Beauty & Personal Care - Revenue by Segment

United Kingdom (billion EUR (€))

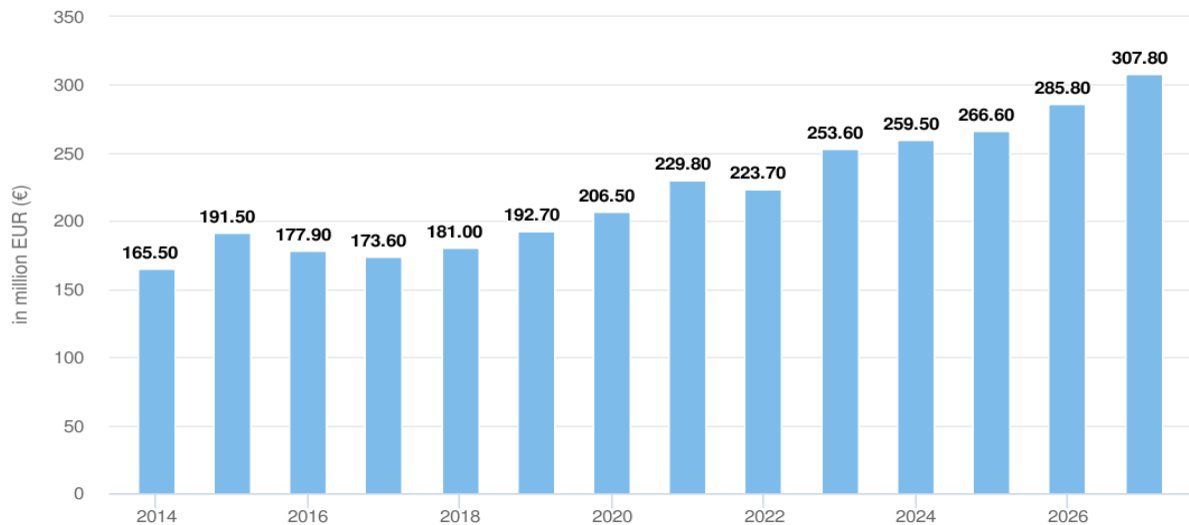


Source: Statista

statista

Natural Cosmetics - Revenue

United Kingdom (million EUR (€))



Source: Statista

statista

IV.3 Lietuvos chemijos pramonės (KN28-40) eksportas į JK

2022 m. į JK rinką eksportuota chemijos pramonės produktų (KN28-40) už 241,7 mln. eurų (žr. lentelę 5), tai sudarė **18,1 proc.** viso lietuviškos kilmės prekių eksporto į JK vertės. Pagal sub-sektorius, didžiausios eksporto vertės yra *trašų pramonėje* (KN31 – 112,6 mln. eurų), *plastikų ir jų dirbinių sektoriuje* (KN39 – 85,4 mln. eurų), *įvairių chemijos produktų grupėje* (KN38 – 25,5 mln. eurų), mažiau – *farmacijos produktų grupėje* (KN30 – 2,4 mln. eurų), *kosmetikos sektoriuje* (KN33 – 1,2 mln. eurų) ir kt.

Lentelė 5. Prekybos tarp Lietuvos ir Jungtinės Karalystės duomenys: lietuviškos kilmės prekių eksporto vertė chemijos pramonėje 2021-2022 m.

Prekių kategorija (KN)	2021	2022
	Vertė, mln. EUR	Vertė, mln. EUR
28 Neorganiniai chemikalai	3.8	2.5
29 Organiniai chemikalai	3.0	1.5
30 Farmacijos produktai	2.0	2.4
31 Trašos	79.5	112.6
32 Rauginimo arba dažymo ekstraktai	0.2	0.2
33 Eteriniai aliejai ir kvapieji dervų ekstraktai; parfumerijos, kosmetikos ir tualetiniai preparatai	1.1	1.2
34 Muilas, organinės paviršinio aktyvumo medžiagos, skalbikliai	9.7	6.7
35 Albumininės medžiagos; modifikuoti krakmolai; fermentai (enzimai)	2.1	3.4
36 Sprogmenys; pirotechnikos gaminiai; degtukai	0.1	0.0
37 Fotografijos ir kinematografijos prekės	0.0	0.0
38 Įvairūs chemijos produktai	96.5	25.5
39 Plastikai ir jų gaminiai	58.3	85.4
40 Kaučiukas ir jo gaminiai	0.4	0.4
Iš viso:	256.8	241.7

Šaltinis: Valstybės duomenų agentūra

IV.4 Lietuvos chemijos pramonės eksportas į JK – neišnaudotos galimybės

Daugiausia neišnaudotų galimybių chemijos pramonėje yra:

Organinių chemikalų (KN29) sub-sektoriuje – angliavandenilių dariniams; alifatiniams alkoholiams; fenoliams; eteriams; epoksidams; aldehydams; ketonams ir chinonams; monokarboksirūgštims; polikarboksirūgštims; karboksirūgštims; aminojunginiams.

Neorganinių chemikalų (KN28) sub-sektoriuje – fluorui, chlorui, bromui ir jodui; vandeniliui, inertinėms dujoms ir kitiems nemetalams; šarminiams metalams; natrio hidroksidui, kalio hidroksidui, natrio arba kalio peroksidams; kitiems hidroksidams ir peroksidams; švino oksidams; sulfitam, tiosulfatams; nitritams, nitratams ir kt. cheminiams junginiams.

Neišnaudotų galimybių kosmetikos pramonėje yra:

Parfumerijos, kosmetikos ir tualetinių preparatų (KN33) sub-sektoriuje – eteriniams aliejams; gražinimosi arba makiažo preparatams ir odos priežiūros preparatams.

Neišnaudotų galimybių plastikų pramonėje yra:

Plastikų ir jų gaminių (KN39) sub-sektoriuje – stireno polimerams, pirminėms formoms; vinilchlorido arba kitų halogenintų olefinų polimerams, pirminėms formoms; kitiems vinilo polimerams, pirminėms formoms; grindų dangai iš plastiko; pakavimo priemonėms.

Neišnaudotų galimybių trąšų pramonėje yra:

Trąšų (KN31) sub-sektoriuje – mineralinėms arba cheminėms azoto trąšoms.

Neišnaudotų galimybių vaistų pramonėje yra:

Farmacijos produktų (KN30) sub-sektoriuje – medikamentams, nesuformuotiems ir nesupakuotiems į mažmeninei prekybai skirtas pakuotes; medikamentams, suformuotiems ir supakuotiems į mažmeninei prekybai skirtas pakuotes; reikmenims, skirtiems ostomijai.

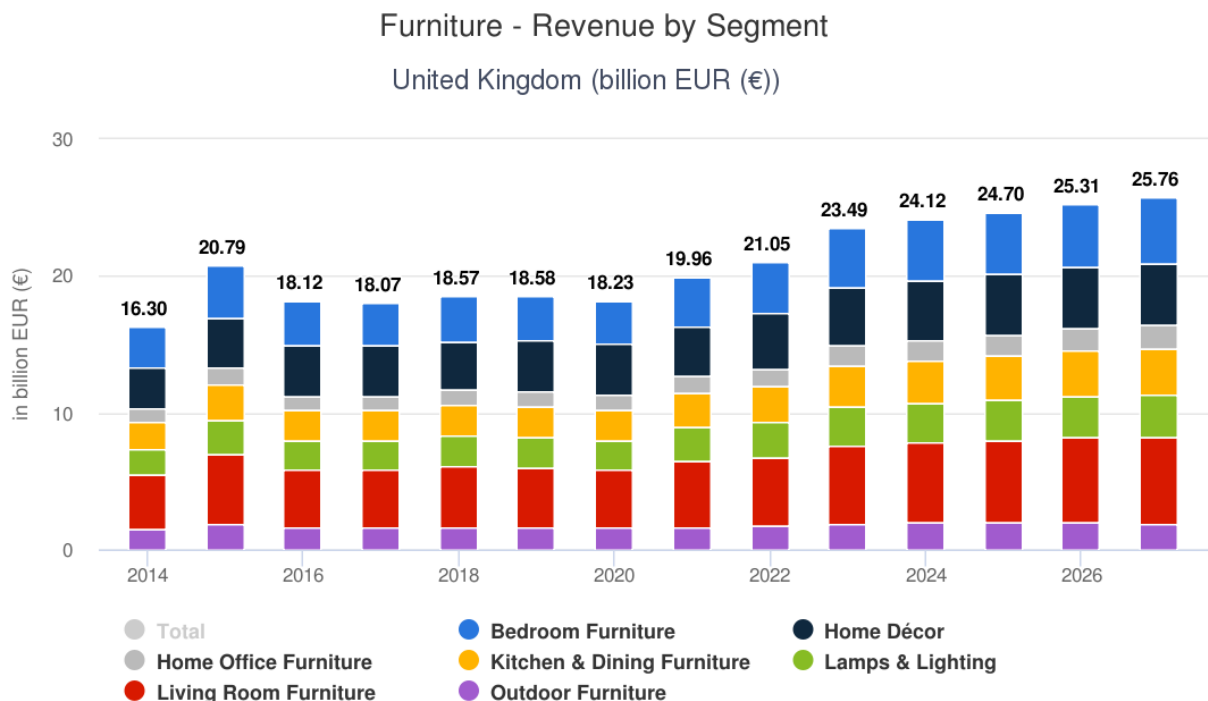
V. Baldų pramonė (KN94)

V.1 JK baldų sektorius

Remiantis *Statista* duomenimis, baldų pramonė JK nėra didelė (13,84 mlrd. eurų – **1,6 proc.** visos pramonės). *Baldų pramonės* pajamos 2023 m., planuojama, sudarys 13,8 mlrd. eurų, per metus jos augs apie 26 proc. Bendras įmonių skaičius baldų pramonėje 2019 m. siekė 6355 vnt. Ši pramonės šaka, kaip minėta, JK nėra didelė, o vartojimo rinka – didesnė (žr. V.2 dalį), todėl JK, norėdama patenkinti rinkos vartojimo poreikius, yra *baldų* importuotoja, taip sudarydama ir potencialias eksporto galimybes Lietuvos įmonėms.

V.2 JK baldų sektoriaus pagrindiniai bruožai vartojimo rinkoje

Remiantis *Statista* duomenimis, baldų rinkoje JK, sektoriaus gaunamos pajamos 2023 m., planuojama, sudarys 23,49 mlrd. eurų. Tikimasi, kad pardavimai rinkoje 2023 m. augs apie 12 proc. (arba 2,4 mlrd. eurų). Didžiausias baldų rinkos segmentas – svetainės baldai (24 proc.), jo pajamos 2023 m. bus 5,7 mlrd. eurų. Kiti didžiausi segmentai baldų rinkoje – namų dekoras (19 proc. arba 4,34 mlrd. eurų), miegamojo baldai (18 proc. arba 4,27 mlrd. eurų) ir virtuvės ir valgomojo baldai (13 proc. arba 3,0 mlrd. eurų), lempos ir apšvietimas (12 proc. arba 2,87 mlrd. eurų). Vienas asmuo JK, tikimasi, 2023 m. baldų rinkoje išleis 340,2 eurų savo pajamų.



Source: Statista

V.3 Lietuvos baldų pramonės (KN94) eksportas į JK

2022 m. į JK eksportuota baldų pramonės gaminių už 312,7 mln. eurų ir šio sektoriaus eksportas 2022 m. sudarė **23,4 proc.** viso lietuviškos kilmės eksporto į JK vertės.

Lentelė 6. Prekybos tarp Lietuvos ir Jungtinės Karalystės duomenys: lietuviškos kilmės prekių eksporto vertė baldų pramonėje 2021-2022 m.

	2021	2022
Prekių kategorija (KN)	Vertė, mln. EUR	Vertė, mln. EUR
94 Baldai; patalynės reikmenys, čiužiniai	240.9	312.7
Iš viso:	240.9	312.7

Šaltinis: Valstybės duomenų agentūra

V.4 Lietuvos baldų pramonės eksportas į JK – neišnaudotos galimybės

Neišnaudotų galimybių *baldų pramonėje (KN94)* yra baldams, skirtiems naudoti medicinoje, chirurgijoje, stomatologijoje arba veterinarijoje; sėdimiesiems baldams orlaiviuose.

VI. Medienos ir popieriaus pramonė

VI.1 JK medienos ir popieriaus sektorius

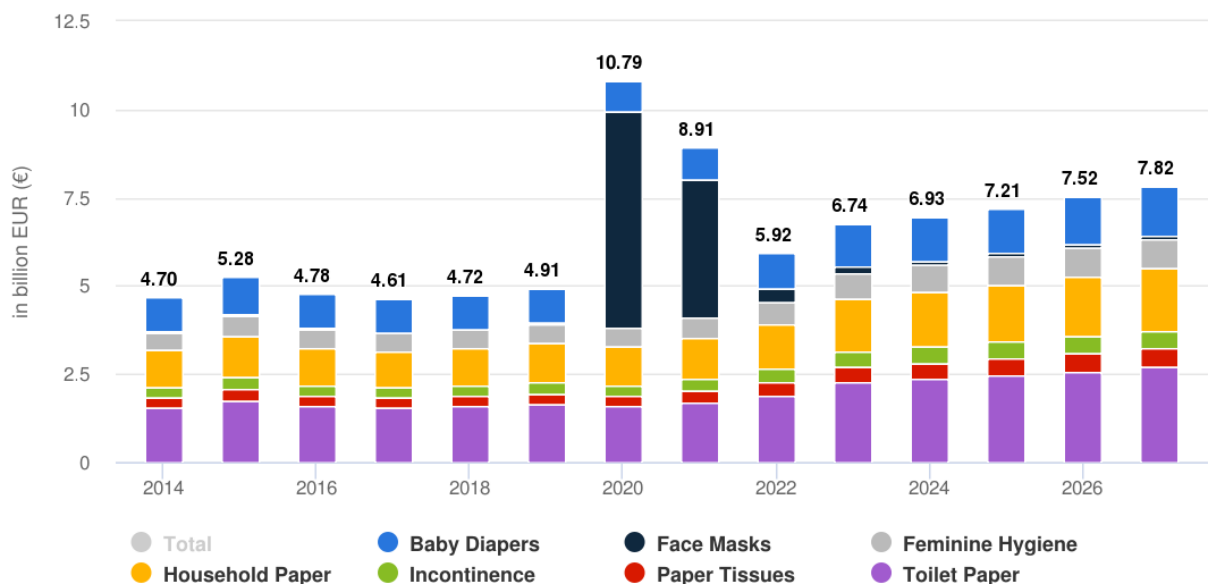
Remiantis *Statista* duomenimis, *medienos ir popieriaus pramonė* JK nėra didelė (34,49 mlrd. eurų – **4,0 proc.** visos pramonės). *Medienos pramonės* pajamos 2023 m., planuojama, sudarys 15,9 mlrd. eurų, per metus jos augs apie 15 proc. Bendras įmonių skaičius šioje pramonės šakoje 2019 m. siekė 9565 vnt. *Popieriaus pramonės* pajamos 2023 m., planuojama, sudarys 18,5 mlrd. eurų, per metus jos augs beveik 14 proc. Bendras įmonių skaičius šioje pramonės šakoje 2019 m. siekė 1418 vnt.

VI.2 JK popieriaus sektoriaus pagrindiniai bruožai vartojimo rinkoje

Remiantis *Statista* duomenimis, *popieriaus vartotojams* rinkoje JK, sektoriaus gaunamos pajamos 2023 m., planuojama, sudarys 6,74 mlrd. eurų. Tikimasi, kad pardavimai rinkoje 2023 m. augs apie 14 proc. (arba 0,8 mlrd. eurų). Didžiausias popieriaus rinkos segmentas – tualetinis popierius (33 proc.), jo pajamos 2023 m. bus 2,3 mlrd. eurų. Kiti didžiausi segmentai popieriaus rinkoje – buitinis popierius (22 proc. arba 1,5 mlrd. eurų) ir kūdikių sauskelnės (17 proc. arba 1,2 mlrd. eurų). Vienas asmuo JK, tikimasi, 2023 m. popieriaus rinkoje išleis 97,95 eurų savo pajamų, o 6 proc. pajamų popieriaus rinkoje JK yra gaunama pardavimais internetu.

Tissue & Hygiene Paper - Revenue by Segment

United Kingdom (billion EUR (€))



Source: Statista

statista

JK VI.3 Lietuvos medienos ir popieriaus pramonės (KN44-49) eksportas į

2022 m. į JK rinką eksportuota *medienos ir popieriaus pramonės gaminių (KN44-49)* už 105,7 mln. eurų, tai sudarė **7,9 proc.** viso lietuviškos kilmės prekių eksporto į JK vertės (žr. lentelę 7). Pagal sub-sektorius, daugiausiai į JK rinką eksportuota *medienos pramonės gaminių (KN44)* – už 92,9 mln. eurų. Gerokai mažesnės eksporto vertės yra kitose medienos ir popieriaus pramonės sub-sektoriuose – *popieriaus pramonėje (KN48)* – 9,4 mln. eurų) ir *spausdinimo pramonėje (KN49)* – 3,1 mln. eurų).

Lentelė 7. Prekybos tarp Lietuvos ir Jungtinės Karalystės duomenys: lietuviškos kilmės prekių eksporto vertė medienos ir popieriaus pramonėje 2021-2022 m.

Prekių kategorija (KN)	2021	2022
	Vertė, mln. EUR	Vertė, mln. EUR
44 Mediena ir medienos gaminiai	94.9	92.9
45 Kamštiena ir kamštienos dirbiniai	0.0	0.0
46 Dirbiniai iš šiaudų arba iš kitų pynimo medžiagų; pintinės ir pinti dirbiniai	0.2	0.3
47 Medienos arba kitų pluoštinių celiuliozinių medžiagų plaušiena	0.0	0.0
48 Popierius ir kartonas	5.5	9.4
49 Spausdintos knygos, laikraščiai, reprodukcijos	2.7	3.1
Iš viso:	103.3	105.7

Šaltinis: Valstybės duomenų agentūra

VI.4 Lietuvos medienos ir popieriaus pramonės eksportas į JK – neišnaudotos galimybės

Daugiausia neišnaudotų galimybių medienos ir jos pramonėje yra:

Medienos ir jos dirbinių (KN44) sub-sektoriuje – žaliavinei medienai; plaušo plokštėms iš medienos.

Dirbinių iš šiaudų arba iš kitų pynimo medžiagų; pintinių ir pintų dirbinių (KN46) sub-sektoriuje – pynėms ir panašioms dirbinėms iš pynimo medžiagų; pintinėms, pintiems dirbinėms ir kitiems dirbinėms, tiesiogiai suformuotiems iš pynimo medžiagų.

Popieriaus pramonėje neišnaudotų galimybių yra:

Popieriaus ir kartono (KN48) sub-sektoriuje – nepadengtam popieriui ir kartonui, ritiniam ar lakštiniam; popieriui ir kartonui, iš vienos arba abiejų pusių padengtam.

VII. Inžinerinė pramonė (KN84-90)

VII.1 JK inžinerinės pramonės sektorius

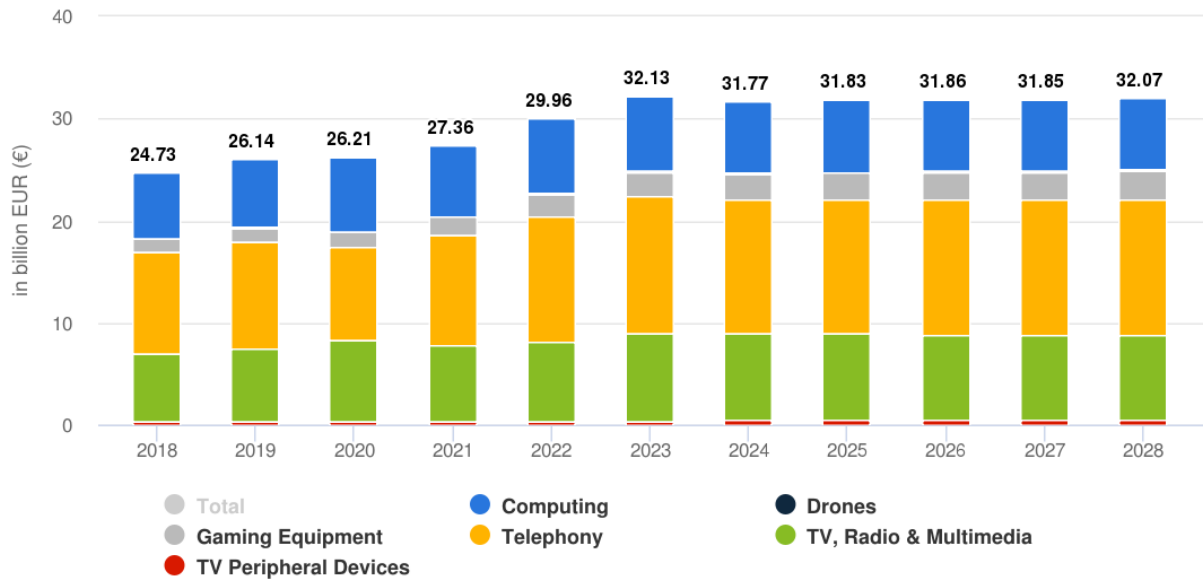
Remiantis *Statista* duomenimis, *inžinerinė pramonė* JK yra 1-as pagal dydį gamybos sektorius (302,43 mlrd. eurų – **34,9 proc.** visos pramonės). *Transporto priemonių pramonės* pajamos 2023 m., planuojama, sudarys 149,3 mlrd. eurų, per metus jos augs apie 37 proc. Bendras įmonių skaičius šioje pramonės šakoje 2019 m. siekė 3463 vnt. *Mašinų ir įrengimų pramonės* pajamos 2022 m., planuojama, sudarys 54,1 mlrd. eurų, per metus jos paaugs apie 23 proc. Bendras įmonių skaičius šioje pramonės šakoje 2019 m. siekė 7580 vnt. *Kitų transporto priemonių pramonės* pajamos 2023 m., planuojama, sudarys 45,9 mlrd. eurų, per metus jos augs apie 19 proc. Bendras įmonių skaičius šioje pramonėje 2019 m. siekė 2288 vnt. *Kompiuterių ir optikos pramonės* pajamos 2023 m., planuojama, sudarys 33,2 mlrd. eurų, per metus jos paaugs beveik 13 proc. Bendras įmonių skaičius šioje pramonės šakoje 2019 m. siekė 5879 vnt. *Elektros įrangos pramonės* pajamos 2022 m., planuojama, sudarys 19,9 mlrd. eurų, per metus jos paaugs beveik 16 proc. Bendras įmonių skaičius šioje pramonės šakoje 2019 m. siekė 3019 vnt.

VII.2 JK inžinerinės pramonės pagrindiniai bruožai vartojimo rinkoje

Remiantis *Statista* duomenimis, *buitinės elektronikos* rinkoje JK, sektoriaus gaunamos pajamos 2023 m., planuojama, sudarys 32,13 mlrd. eurų. Tikimasi, kad pardavimai rinkoje 2023 m. augs apie 7 proc. (arba 2,2 mlrd. eurų). Didžiausias buitinės elektronikos rinkos segmentas – telefonija (42 proc.), jo pajamos 2023 m. bus 13,5 mlrd. eurų. Kiti didžiausi segmentai šioje rinkoje – televizija, radijas ir multimedija (26 proc. arba 8,5 mlrd. eurų) ir kompiuterija (23 proc. arba 7,2 mlrd. eurų). Vienas asmuo JK, tikimasi, 2023 m. buitinės elektronikos rinkoje išleis 467,32 eurų savo pajamų, o vidutinis kiekis vienam asmeniui šioje rinkoje sieks 2,52 vnt. 62 proc. pajamų rinkoje JK yra gaunama pardavimais internetu.

Consumer Electronics - Revenue by Segment

United Kingdom (billion EUR (€))



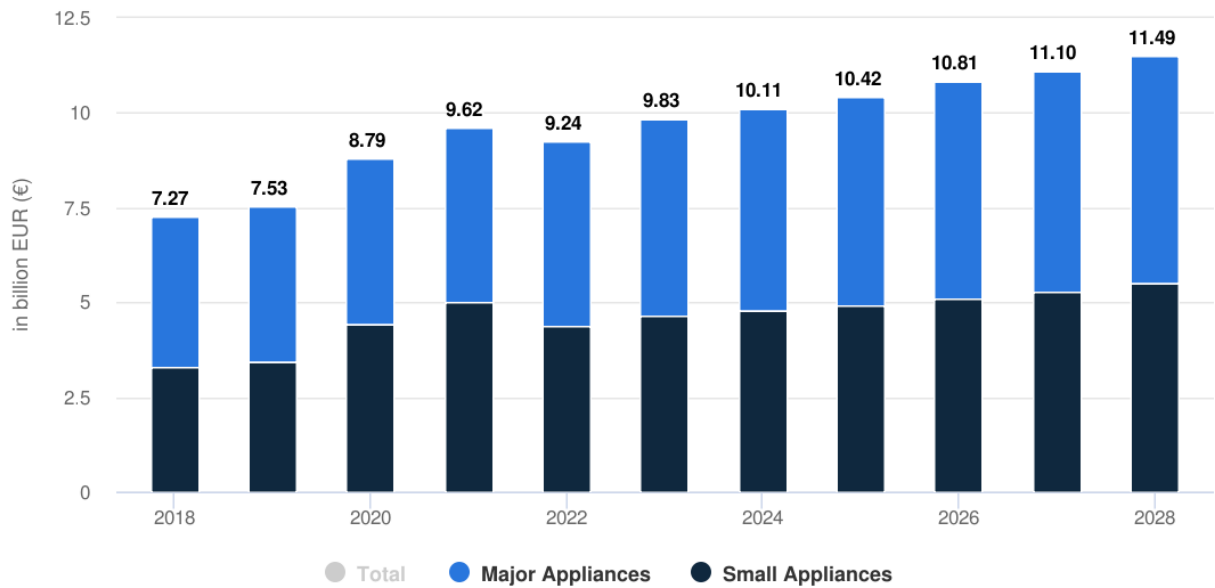
Source: Statista

statista

Remiantis *Statista* duomenimis, *buitinės technikos* rinkoje JK, sektoriaus gaunamos pajamos 2023 m., planuojama, sudarys 9,83 mlrd. eurų. Tikimasi, kad pardavimai rinkoje 2023 m. didės apie 6 proc. (arba 0,6 mlrd. eurų). Didžiausias buitinės technikos rinkos segmentas – dideli prietaisai (53 proc.), jo pajamos 2023 m. bus 5,2 mlrd. eurų. Šiam segmentui priskiriami tokie gaminiai kaip šaldytuvai, šaldikliai, indaplovės, skalbimo mašinos, viryklės. Kitas didžiausias segmentas buitinės technikos rinkoje – smulkūs prietaisai (47 proc. arba 4,7 mlrd. eurų), jam priskiriama smulki buitinė technika – kavos aparatai, plaukų džiovintuvai, mikrobangų krosnelės ir kt. Vienas asmuo JK, tikimasi, 2023 m. buitinės technikos rinkoje išleis 332,39 eurų savo pajamų, o vidutinis kiekis vienam asmeniui šioje rinkoje sieks 2,16 vnt. 50 proc. pajamų rinkoje JK yra gaunama pardavimais internetu.

Household Appliances - Revenue by Segment

United Kingdom (billion EUR (€))



Source: Statista

statista

VII.3 Lietuvos inžinerinės pramonės (KN84-90) eksportas į JK

2022 m. į JK rinką eksportuota inžinerinės pramonės gaminių (KN84-90) už 114,1 mln. eurų (žr. lentelę 8), tai sudarė beveik dešimtadalį (**8,5 proc.**) viso lietuviškos kilmės prekių eksporto į JK vertės. Pagal sub-sektorius *elektros mašinų ir įrenginių* eksporto vertė buvo reikšmingiausia (KN85 – 52,5 mln. eurų), šiek tiek mažiau prisidėjo *optikos, fotografijos, medicinos arba chirurgijos prietaisai* (KN90 – 41,5 mln. eurų), mažiau – *mašinos ir mechaniniai įrenginiai* (KN84 – 12,8 mln. eurų) ir transporto priemonės (KN87 – 4,0 mln. eurų) bei kiti inžinerinės pramonės sektoriai.

Lentelė 8. Prekybos tarp Lietuvos ir Jungtinės Karalystės duomenys: lietuviškos kilmės prekių eksporto vertė inžinerinėje pramonėje 2021-2022 m.

Prekių kategorija (KN)	2021	2022
	Vertė, mln. EUR	Vertė, mln. EUR
84 Mašinos ir mechaniniai įrenginiai; katilai; jų dalys	9.2	12.8
85 Elektros mašinos ir įranga bei jų dalys	48.5	52.5
86 Geležinkelio arba tramvajaus lokomotyvai, riedmenys ir jų dalys	0.0	0.0
87 Antžeminio transporto priemonės	3.7	4.0
88 Orlaiviai, erdvėlaiviai ir jų dalys	0.3	0.1
89 Laivai, valtys ir plaukiojantieji įrenginiai	2.2	3.3
90 Optikos, fotografijos, matavimo, tikrinimo, tikslieji, medicinos arba chirurgijos prietaisai ir aparatai	39.7	41.5
Iš viso:	103.5	114.1

Šaltinis: Valstybės duomenų agentūra

VII.4 Lietuvos inžinerinės pramonės eksportas į JK – neišnaudotos galimybės

Daugiausia neišnaudotų galimybių inžinerinėje pramonėje yra:

Mašinų ir mechaninių įrenginių (KN84) sub-sektoriuje – stūmokliniams vidaus degimo varikliams; turboreaktyviniams varikliams; hidraulinėms turbinoms, įvairiems varikliams ir siurbliams; mašinos, naudojamos medžiagoms apdoroti; centrifugoms ir džiovyklėms; svėrimo mašinoms; kėlimo kranams; buldozeriams ir kitoms mašinoms žemės darbams; žemės ūkio mašinoms; popieriaus arba kartono gamybos, apdailos mašinoms bei knygų rišimo mašinoms; tekstilės ruošimo mašinoms, mezgimo mašinoms; mašinos metalurgijai; staklėms, įvairioms medžiagoms apdirbti; metalo tekinimo, gręžimo, frezavimo ir kt. metalo apdirbimo staklėms; skaičiavimo mašinoms, biuro mašinoms; prekybos automatams; gumos arba plastikų apdirbimo mašinoms; mašinoms ir mechaniniams įrenginiams, atliekantiems tam tikras jiems būdingas funkcijas;

Elektros mašinų ir įrangos (KN85) sub-sektoriuje – elektros generatoriniams agregatams; pramoniniams medžiagų apdorojimo įrenginiams; elektros varikliams ir generatoriams; elektros transformatoriams; galvaniniams elementams ir galvaninėms baterijoms; elektros akumuliatoriams; elektros uždegimo arba paleidimo įrangai; signalizacijos įrangai; geležinkelių arba tramvajų kelių įrangai; elektros kondensatoriams; elektros aparatūrai, naudojamai elektros grandinėms; kaitinamosioms elektros arba dujų šviesos lempoms; elektros mašinoms ir aparatams, atliekantiems tam tikras jiems būdingas funkcijas; skustuvams, plaukų kirpimo mašinėlėms; litavimo arba suvirinimo mašinoms ir aparatams; vandens, patalpų šildytuvams, rankų, plaukų džiovintuvams, mikrobangų ir kt. krosnelėms; vaizdo ar kitų duomenų perdavimo arba priėmimo aparatūrai; garso įrašymo arba atkūrimo aparatams; vaizdo įrašymo arba atkūrimo aparatams; radijo transliacijos priėmimo aparatūrai; kineskopams, televizijos kameroms; diodams, tranzistoriams ir panašioms puslaidininkiniams.

Kiek mažiau:

Optikos, fotografijos, medicinos arba chirurgijos prietaisų (KN90) sub-sektoriuje – topografijos, hidrografijos, meteorologijos ir kt. matavimų prietaisams ir aparatams; fotoaparatus; kino kameroms; vaizdo projektoriams; fotolaboratorių aparatams ir įrangai; mikroskopams ir sudėtiniais optiniais mikroskopams; svarstyklėms; medicinos, chirurgijos, stomatologijos arba veterinarijos aparatams ir instrumentams; ortopedijos įtaisams; aparatams, kurių veikimas pagrįstas rentgeno spinduliuotės naudojimu; mašinoms ir prietaisams, skirtiems medžiagų mechaninėms savybėms tirti; dujų, elektros ir kt. skaitikliams, taksometrams; kiekybinių elektros charakteristikų matavimo arba tikrinimo prietaisams ir aparatams; kitiems matavimo arba tikrinimo įrankiams; stikliniams akinių lęšiams;

Transporto priemonių (KN87) sub-sektoriuje – savaeigiai krovimo įrangai; automobiliams, skirtiems žmonėms vežti; autotransporto priemonėms, skirtoms kroviniams vežti; specialioms autotransporto priemonėms; autotransporto priemonių kėbulams; autotransporto priemonių dalims; motociklams ir jų dalims; geležinkelio arba tramvajaus lokomotyvų įrenginiams ir įtaisams bei jų dalims.

Orlaivių (KN88) sub-sektoriuje – sraigtasparniams; lėktuvams, erdvėlaiviams ir kitiems orlaiviams bei jų dalims.

Laivų ir kitų plaukiojimo priemonių (KN89) sub-sektoriuje – jachtoms ir kt. pramoginėms ar sportinėms priemonėms; plaukiojančiosios arba nugramzdinamosios gręžybos arba verslinės-žvejybinės platformoms.

VIII.1 JK prekių importo rinkos liberalumas

JK yra liberali rinka, todėl į ją nėra sunku patekti. Analizuojant penkių Lietuvos eksporto partnerių – JAV, Pietų Korėjos, Vokietijos, JK ir Ukrainos – importo rinkos liberalumo lygį ilguoju laikotarpiu, matoma, kad JAV importo rinka yra pati liberaliausia. Toliau rikiuojasi Pietų Korėja, Vokietija, JK ir Ukraina.³

JK importo struktūroje yra 5385 produktų ar jų grupių pozicijų, kuriuos ilguoju laikotarpiu JK importavo iš kitų prekybos partnerių. Iš jų, **541** produktų ar jų grupių pozicijų, galima priskirti **prekybai tobulos konkurencijos sąlygomis**. Šių produktų 2021 m. Lietuva eksportavo už 117,9 mln. eurų, tai sudarė 11,4 proc. lietuviškos kilmės eksporto į JK vertės. Daugiausia produktų – 107 pozicijos – šioje prekių kategorijoje yra maisto, gėrimų ir tabako pramonėje (KN01-24); tekstilės, drabužių, odos dirbinių ir avalynės pramonėje (KN41-43, KN50-67) – 103; inžinerinėje pramonėje (KN84-90) – 102; chemijos pramonėje (KN28-40) – 100; medienos ir popieriaus pramonėje (KN44-49) – 34; baldų sektoriuje (KN94) – 7 ir kt.

Pagal sub-sektorius inžinerinėje pramonėje (KN84-90) daugiausia produktų yra šiose prekių kategorijose: mašinų ir mechaninių įrenginių sektoriuje (KN84) – 47 pozicijos; elektros mašinų ir įrangos sektoriuje (KN85) – 31 pozicija. Taip pat, geležinkelio ar tramvajų lokomotyvų, jų dalių ir įrangos sektoriuje (KN86) – 1 pozicija; transporto priemonių sektoriuje (KN87) – 3 pozicijos; orlaivių ir jų dalių sektoriuje (KN88) – 1 pozicija; laivų ir kitų plaukiojančių priemonių sektoriuje (KN89) – 2 pozicijos; optikos, fotografijos, matavimo, medicinos prietaisų sektoriuje (KN90) – 17 pozicijų. 2021 m. iš Lietuvos į JK inžinerinei pramonei (KN84-90) priklausančių produktų, kuriais prekiaujama tobulos konkurencijos sąlygomis, eksportuota už 3,9 mln. eurų (21-a pozicija). Iš jų: 1,4 mln. eurų teko elektros mašinų ir įrangos sektoriui (KN85) – 10 pozicijų; 1,2 mln. eurų – optikos, fotografijos, matavimo, medicinos prietaisų sektoriui (KN90) – 4 pozicijos; 1,2 mln. eurų – geležinkelio ar tramvajų lokomotyvų, jų dalių ir įrangos sektoriuje (KN87) – 2 pozicijos ir kt.

KN 4-ių ženklų pavadinimas	KN 6-ių ženklų kodas	Lietuviškos kilmės eksporto vertė, tūkst. eurų
8411 Turboreaktyviniai varikliai, turbosraigtiniai varikliai ir kitos dujų turbinos	841199	0.015
8414 Oro arba vakuuminiai siurbiai, oro arba kitų dujų kompresoriai ir ventiliatoriai; ventiliacijos arba recirkuliacijos gaubtai (traukos spintos) su įmontuotu ventiliatoriumi, su filtrais arba be filtrų; dujoms nelaidžios biologinės saugos spintos, su filtrais arba be filtrų	841459	117.375
8416 Krosnių, kūrenamų skystuoju kuru, pulverizuotu kietuoju kuru arba dujomis, degikliai; mechaninės kūryklos, įskaitant jų mechanines groteles, mechaninius pelenų šalintuvus ir panašius įtaisus	841630	6.308
8418 Šaldytuvai, šaldikliai ir kiti elektriniai arba neelektriniai šaldymo arba užšaldymo įrenginiai; šiluminiai siurbiai, išskyrus oro kondicionavimo įrenginius, priskiriamus 8415 pozicijai	841869	204.984
	841850	897.426

³ Inovacijų agentūra „Lietuvos eksporto rinkų liberalumas ilguoju laikotarpiu: pasirinktų šalių analizė“, 2022. Vidinis dokumentas.

8418 Šaldytuvai, šaldikliai ir kiti elektriniai arba neelektriniai šaldymo arba užšaldymo įrenginiai; šiluminiai siurbliai, išskyrus oro kondicionavimo įrenginius, priskiriamus 8415 pozicijai		
8419 Mašinos, pramoniniai arba laboratoriniai įrenginiai, šildomi arba nešildomi elektra (išskyrus krosnis, orkaites ir kitus įrenginius, priskiriamus 8514 pozicijai), naudojami medžiagoms apdoroti įvairiais, su temperatūros pokyčiu susijusiais, procesais, kaip pavyzdžiui, šildymas, virimas arba kepimas, skrudinimas arba išdeginimas, distiliacija, rektifikacija, sterilizacija, pasterizacija, šutinimas vandens garais, džiovinimas, išgarinimas, garinimas, kondensacija arba šaldymas, išskyrus buitinę techniką; neelektriniai tekančio arba talpykloje laikomo vandens šildytuvai	841950	16.953
8421 Centrifugos, įskaitant išcentrines (centrifugines) džiovyklas; skysčių arba dujų filtravimo arba valymo mašinos ir aparatai	842199	128.557
8424 Mechaniniai įtaisai (rankiniai arba kiti), skirti skysčiams arba milteliams išsvaidyti, paskleisti arba purkšti; gesintuvai, pripildyti arba nepripildyti; purkštuvai ir panašūs įtaisai; garasrovės, smėliasrovės ir panašios srovinio svaidymo mašinos	842420	0.707
8471 Automatinio duomenų apdorojimo mašinos ir jų įtaisai; magnetiniai arba optiniai (duomenų) skaitymo skaitliai, užkoduotų duomenų perrašymo į informacijos laikmenas mašinos ir tokių duomenų apdorojimo mašinos, nenurodytos kitoje vietoje	847130	5.632
8474 Grunto (žemės), akmenų, rūdų arba kitų mineralinių medžiagų, esančių kietame būvyje (įskaitant miltelius ir pastas), rūšiavimo, sijojimo, atskyrimo, plovimo, trupinimo, malimo, maišymo arba minkymo mašinos; kieto mineralinio kuro, minkytų keraminių medžiagų, nesukietėjusių cementų, tinkavimo medžiagų arba kitų miltelių arba pastos pavidalo mineralinių produktų aglomeravimo, formavimo arba liejimo mašinos; smėlinių liejimo formų formavimo mašinos	847431	0.1
8507 Elektros akumuliatoriai, įskaitant jų skirtuvus (separatorius), stačiakampius (įskaitant kvadratinius) arba ne stačiakampius	850730	0.237
8517 Telefono aparatai, įskaitant išmaniuosius telefonus ir kitus koriniams tinklams arba kitiems belaidžiams tinklams skirtus telefonus; kita balso, vaizdo ar kitų duomenų perdavimo arba priėmimo aparatūra, įskaitant aparatūrą, skirtą laidinio ar belaidžio tinklo ryšiui (pavyzdžiui, vietiniam ar plačiajam tinklui), išskyrus perdavimo arba priėmimo aparatūrą, priskiriamą 8443, 8525, 8527 arba 8528 pozicijai	851761	1.45
8539 Kaitinamosios elektros arba dujošvytės lempos, įskaitant sandarias kryptinių spindulių ir ultravioletines arba infraraudonąsias lempas; lankinės lempos; šviesos diodų (LED) šviesos šaltiniai	853921	4.663
8539 Kaitinamosios elektros arba dujošvytės lempos, įskaitant sandarias kryptinių spindulių ir ultravioletines arba infraraudonąsias lempas; lankinės lempos; šviesos diodų (LED) šviesos šaltiniai	853922	38.123
8543 Elektros mašinos ir aparatai, atliekantys tam tikras jiems būdingas funkcijas, nenurodytas kitoje šio skirsnio vietoje	854320	15.17
8708 Autotransporto priemonių, priskiriamų 8701–8705 pozicijoms, dalys ir reikmenys	870880	6.593

8716 Priekabos ir puspriekabės; kitos nesavaeigės transporto priemonės; jų dalys	871690	1241.301
9002 Aptaistyti lęšiai, prizmės, veidrodžiai ir kiti aptaistyti optiniai elementai iš bet kurių medžiagų, kurie yra prietaisų arba aparatų dalys ar priedai, išskyrus tokius elementus iš optiškai neapdoroto stiklo	900290	219.934
9026 Prietaisai ir aparatai, skirti srautui (debitui), lygiui, slėgiui arba kitiems skysčių arba dujų kintamiesiems matuoti arba tikrinti (pavyzdžiui, srautmačiai, lygmačiai, manometrai, šilumomačiai), išskyrus prietaisus ir aparatus, priskiriamus 9014, 9015, 9028 arba 9032 pozicijai	902690	0.005
9031 Matavimo arba tikrinimo įrankiai, prietaisai ir mašinos, nenurodyti kitoje šio skirsnio vietoje; profilių projektoriai	903190	1010.126
9032 Automatinio reguliavimo arba valdymo prietaisai ir aparatai	903289	5.154
Iš viso:	21	3920.813

Chemijos pramonėje (KN28-40) daugiausia tokių produktų yra: organinių chemikalų sektoriuje (KN29) – 22 pozicijos; neorganinių chemikalų sektoriuje (KN28) – 13-a pozicijų; įvairių chemijos produktų grupėje (KN38) – 11 pozicijų. Plastikų ir jų gaminių grupėje (KN39) tokių pozicijų yra 17-a; kaučiuko ir jo gaminių pramonėje (KN40) – 15 pozicijų. Farmacijos produktų prekių grupėje (KN30) tokių pozicijų yra 4; trašų grupėje (KN31) – 2 pozicijos, o kosmetikos pramonėje (KN33) – 4 pozicijos. 2021 m. iš Lietuvos į JK chemijos pramonei (KN28-40) priklausantių produktų, kuriais prekiaujama tobulos konkurencijos sąlygomis, eksportuota už 25,9 mln. eurų (25 pozicijos). Didžiausią vertės dalį sudarė plastikų pramonės gaminiai – pakavimo priemonės (KN392190 ir KN392321) ir pirminės formos plastikai (KN390761).

KN 4-ių ženklų pavadinimas	KN 6-ių ženklų kodas	Lietuviškos kilmės eksporto vertė, tūkst. eurų
2903 Halogeninti angliavandenilių dariniai	290399	8.7
2914 Ketonai ir chinonai, kurių molekulėse yra arba nėra kitų deguoninių funkcinų grupių, ir jų halogeninti, sulfoninti, nitrinti arba nitrozinti dariniai	291450	0.7
2915 Sočiosios alifatinės monokarboksirūgštys ir jų anhidridai, halogenidai, peroksidai ir peroksirūgštys; jų halogeninti, sulfoninti, nitrinti arba nitrozinti dariniai	291521	7.014
2917 Polikarboksirūgštys, jų anhidridai, halogenidai, peroksidai ir peroksirūgštys; jų halogeninti, sulfoninti, nitrinti arba nitrozinti dariniai	291719	1.25
2926 Junginiai, kurių molekulėse yra nitrilo funkcinė grupė	292690	8.5
3002 Žmonių kraujas; gyvūnų kraujas, paruoštas naudoti terapijoje, profilaktikoje arba diagnostikoje; imuniniai serumai, kitos kraujo frakcijos ir imunologijos produktai, modifikuoti arba nmodifikuoti arba gauti naudojant biotechnologinius procesus arba jų nenaudojant; vakcinos, toksinai, mikroorganizmų kultūros (išskyrus mieles) ir panašūs produktai; ląstelių kultūros, modifikuotos arba nmodifikuotos	300213	0.03

3002 Žmonių kraujas; gyvūnų kraujas, paruoštas naudoti terapijoje, profilaktikoje arba diagnostikoje; imuniniai serumai, kitos kraujo frakcijos ir imunologijos produktai, modifikuoti arba nemodifikuoti arba gauti naudojant biotechnologinius procesus arba jų nenaudojant; vakcinos, toksinai, mikroorganizmų kultūros (išskyrus mieles) ir panašūs produktai; ląstelių kultūros, modifikuotos arba nemodifikuotos	300290	0.039
3209 Dažai ir lakai (įskaitant emalius ir politūras), kurių pagrindinės sudėtinės dalys yra sintetiniai polimerai arba chemiškai modifikuoti gamtiniai polimerai, disperguoti arba ištirpinti vandeninėje terpėje	320910	0.249
3301 Eteriniai aliejai (deterpenuoti arba nedeterpenuoti), įskaitant konkretus ir absoliutus; kvapieji dervų ekstraktai (rezinoidai); ekstrahuotosios aliejingos dervos (oleorezinai); eterinių aliejų koncentratai riebaluose, nelakiuosiuose aliejuose, vaškuose arba panašiose medžiagose, gauti anfleražo arba maceravimo būdu; šalutiniai terpeniniai eterinių aliejų deterpenacijos produktai; eterinių aliejų vandeniniai distiliatai ir vandeniniai tirpalai	330129	0.875
3301 Eteriniai aliejai (deterpenuoti arba nedeterpenuoti), įskaitant konkretus ir absoliutus; kvapieji dervų ekstraktai (rezinoidai); ekstrahuotosios aliejingos dervos (oleorezinai); eterinių aliejų koncentratai riebaluose, nelakiuosiuose aliejuose, vaškuose arba panašiose medžiagose, gauti anfleražo arba maceravimo būdu; šalutiniai terpeniniai eterinių aliejų deterpenacijos produktai; eterinių aliejų vandeniniai distiliatai ir vandeniniai tirpalai	330113	0.015
3307 Preparatai, naudojami prieš skutimąsi, skutimosi metu arba po skutimosi, kūno dezodorantai, vonios preparatai, depiliatoriai ir kiti parfumerijos, kosmetikos arba tualetiniai preparatai, nenurodyti kitoje vietoje; paruošti patalpų oro gaivikliai, kvepinti arba nekvepinti, turintys arba neturintys dezinfekcinių savybių	330749	34.407
3402 Organinės paviršinio aktyvumo medžiagos (išskyrus muilą); paviršinio aktyvumo preparatai, skalbikliai (įskaitant pagalbinus skalbiklius) ir valikliai, kurių sudėtyje yra arba nėra muilo, išskyrus priskiriamus 3401 pozicijai	340290	2.971
3506 Paruošti klijai ir kiti paruošti adhezyvai, nenurodyti kitoje vietoje; produktai, tinkami naudoti kaip klijai arba adhezyvai, pateikiami mažmeninei prekybai kaip klijai arba adhezyvai, kurių neto masė ne didesnė kaip 1 kg	350610	0.132
3506 Paruošti klijai ir kiti paruošti adhezyvai, nenurodyti kitoje vietoje; produktai, tinkami naudoti kaip klijai arba adhezyvai, pateikiami mažmeninei prekybai kaip klijai arba adhezyvai, kurių neto masė ne didesnė kaip 1 kg	350691	10.375
3811 Antidetonaciniai preparatai, oksidacijos inhibitoriai, dervų susidarymo inhibitoriai, tirštikliai, antikoroziniai preparatai ir kiti paruošti alyvų (įskaitant benzina) arba kitų skysčių, naudojamų tiems patiems tikslams kaip ir alyvos, priedai	381121	32.288
3816 Ugniai atsparūs cementai, statybiniai skiediniai, betonai ir panašūs mišiniai, įskaitant plūktą dolomito mišinį, išskyrus produktus, priskiriamus 3801 pozicijai	381600	29.143
3901 Etileno polimerai, pirminės formos	390190	0.694
3902 Propileno arba kitų olefinų polimerai, pirminės formos	390230	7.7

3906 Akrilo polimerai, pirminės formos	390690	13.084
3907 Poliacetaliai, kiti polieteriai ir epoksidinės dervos, pirminės formos; polikarbonatai, alkidinės dervos, polialilo esteriai ir kiti poliesteriai, pirminės formos	390761	8362.899
3921 Kitos plokštės, lakštai, plėvelės, folijos ir juostelės, iš plastikų	392190	10939.48
3923 Gaminiai, skirti prekių transportavimui arba pakavimui, iš plastikų; kamščiai, dangteliai, gaubtukai ir kiti uždarymo reikmenys, iš plastikų	392321	4231.803
3923 Gaminiai, skirti prekių transportavimui arba pakavimui, iš plastikų; kamščiai, dangteliai, gaubtukai ir kiti uždarymo reikmenys, iš plastikų	392390	2161.677
3925 Statybos reikmenys iš plastikų, nenurodyti kitoje vietoje	392510	83.575
4016 Kiti gaminiai iš vulkanizuoto kaučiuko (gumos), išskyrus kietą gumą	401691	4.617
Iš viso:	25	25942.22

Maisto, gėrimų ir tabako pramonėje (KN01-24) daugiausia produktų, kuriais prekiaujama tobulos konkurencijos sąlygomis yra žuvų ir vėžiagyvių sektoriuje (KN03) – 28 pozicijos. Valgomųjų daržovių sektoriuje (KN07) tokių pozicijų yra 14, kituose subsektoriuose – mažiau. Maisto, gėrimų ir tabako pramonėje (KN01-24) importo rinkoje JK, produktų pozicijų, kuriais prekiaujama tobulos konkurencijos sąlygomis pagal subsektorius yra diversifikuotas. Tabako pramonėje (KN24) tokių pozicijų yra 2, gėrimų pramonėje (KN22) – taip pat 2 pozicijos. 2021 m. iš Lietuvos į JK maisto, gėrimų ir tabako pramonei (KN01-24) priklausantių produktų, kuriais prekiaujama tobulos konkurencijos sąlygomis, eksportuota už 45,3 mln. eurų (34-ios pozicijos). Didžiausią vertės dalį sudarė dvi pozicijos – gaminiai iš žuvų (KN160420) bei šokoladas ir kiti maisto produktai, turintys kakavos (KN180690).

KN 4-ių ženklų pavadinimas	KN 6-ių ženklų kodas	Lietuviškos kilmės eksporto vertė, tūkst. eurų
0207 Naminių paukščių, nurodytų 0105 pozicijoje, mėsa ir valgomieji subproduktai, švieži, atšaldyti arba užšaldyti	020741	0.149
0207 Naminių paukščių, nurodytų 0105 pozicijoje, mėsa ir valgomieji subproduktai, švieži, atšaldyti arba užšaldyti	020714	158.882
0207 Naminių paukščių, nurodytų 0105 pozicijoje, mėsa ir valgomieji subproduktai, švieži, atšaldyti arba užšaldyti	020727	5.939
0210 Mėsa ir valgomieji mėsos subproduktai, sūdyti, užpilti sūrymu, džiovinti (vytinti) arba rūkyti; valgomieji mėsos arba mėsos subproduktų miltai ir rupiniai	021092	0.087
0303 Užšaldytos žuvys, išskyrus žuvų filė ir kitą žuvų mėsą, priskiriamą 0304 pozicijai	030363	37.081
0304 Žuvų filė ir kita žuvų mėsa (malta arba nemalta), šviežia, atšaldyta arba užšaldyta	030472	19.37
0305 Žuvys, džiovintos (vytintos), sūdytos arba užpiltos sūrymu; rūkytos žuvys, virtos ar keptos arba nevirtos ir nekeptos prieš rūkymą arba rūkymo proceso metu	030559	93.278

0305 Žuvis, džiovintos (vytintos), sūdytos arba užpiltos sūrymu; rūkytos žuvis, virtos ar keptos arba nevirtos ir nekeptos prieš rūkymą arba rūkymo proceso metu	030539	92.031
0401 Nekoncentruotas pienas ir grietinėlė, į kuriuos ne pridėta cukraus ar kitų saldiklių	040120	58.309
0402 Pienas ir grietinėlė, koncentruoti arba į kuriuos pridėta cukraus ar kitų saldiklių	040221	0.163
0403 Jogurtas; pasukos, rūgpienis ir grietinė, kefyras ir kitoks fermentuotas arba raugintas pienas ir grietinėlė, koncentruoti arba nekoncentruoti, į kuriuos pridėta arba ne pridėta cukraus ar kitų saldiklių arba aromatinių medžiagų, taip pat į kuriuos pridėta arba ne pridėta vaisių, riešutų arba kakavos	040310	132.162
0702 Pomidorai, švieži arba atšaldyti	070200	3.168
0704 Gūžiniai kopūstai, žiediniai kopūstai, ropiniai kopūstai, lapiniai kopūstai ir panašios valgomosios bastučio genties (brassica) daržovės, šviežios arba atšaldytos	070490	4.774
0713 Džiovintos ankštinės daržovės, gliaudytos, su luobelėmis arba be luobelų, skaldytos arba neskaldytos	071320	0.208
0802 Kiti riešutai, švieži arba džiovinti, su kevalais arba be kevalų, išgliaudyti arba neišgliaudyti	080212	0.039
0803 Bananai, įskaitant tikruosius bananus (plantains), švieži arba džiovinti	080390	11.799
0808 Obuoliai, kriaušės ir svarainiai, švieži	080840	2.52
0813 Džiovinti vaisiai, išskyrus priskiriamus 0801–0806 pozicijoms; riešutų arba šiam skirsniiui priskiriamų džiovintų vaisių mišiniai	081310	0.024
0903 Matė	090300	0.037
0905 Vanilė	090520	0.011
0910 Imbieras, šafranas, ciberžolė, čiobreliai, lauro lapai, karis ir kiti prieskoniai	091091	26.987
1008 Griekiai, soros ir kanarėlių lesalas (strypainio sėklos); kiti javai	100890	6.6
1106 Džiovintų ankštinių daržovių, priskiriamų 0713 pozicijai, sago palmių šerdžių arba šakniavaisių ar gumbavaisių, priskiriamų 0714 pozicijai, arba produktų, priskiriamų 8 skirsniiui, miltai, rupiniai ir milteliai	110630	1.654
1108 Krakmolos; inulinas	110811	354.022
1209 Sėklos, vaisiai ir sporos, tinkamos sėti	120991	40.792
1212 Saldžiavaisių pupmedžių vaisiai, jūriniai vandens augalai ir kiti dumbliai, cukriniai runkeliai ir cukranendrės, švieži, atšaldyti, užšaldyti arba džiovinti, susmulkinti arba nesumulkinti; vaisių kauliukai ir branduoliai, taip pat kiti augaliniai produktai (įskaitant neskrudintas Cichorium intybus sativum rūšies trūkažolių šaknis), daugiausia vartojami žmonių maistui, nenurodyti kitoje vietoje	121299	5.613
1604 Paruošti arba konservuoti gaminiai iš žuvų; ikrai ir ikrų pakaitalai, pagaminti iš žuvų ikrelių	160420	22660.57
1702 Kiti cukrūs, įskaitant chemiškai gryną laktozę, maltozę, gliukozę ir fruktozę, kurių būvis kietas; cukrų sirupai, į kuriuos ne pridėta aromatinių arba dažųjų medžiagų; dirbtinis medus, sumaišytas arba nesumaišytas su natūraliu medumi; karamelė (degintas cukrus)	170230	11.289
1806 Šokoladas ir kiti maisto produktai, turintys kakavos	180620	5.972
1806 Šokoladas ir kiti maisto produktai, turintys kakavos	180690	21275.18

2007 Džemai, vaisių drebučiai (želė), marmeladai, vaisių arba riešutų tyrės ir pastos, gauti virimo būdu, į kuriuos pridėta arba nepridėta cukraus ar kitų saldiklių	200791	0.681
2106 Maisto produktai, nenurodyti kitoje vietoje	210610	0.002
2202 Vandeny, įskaitant mineralinius ir gazuotuosius vandenius, į kuriuos pridėta cukraus ar kitų saldiklių arba aromatinių medžiagų, ir kiti nealkoholiniai gėrimai, išskyrus vaisių, riešutų arba daržovių sultis, priskiriamas 2009 pozicijai	220291	65.961
2202 Vandeny, įskaitant mineralinius ir gazuotuosius vandenius, į kuriuos pridėta cukraus ar kitų saldiklių arba aromatinių medžiagų, ir kiti nealkoholiniai gėrimai, išskyrus vaisių, riešutų arba daržovių sultis, priskiriamas 2009 pozicijai	220210	232.064
Iš viso:	34	45307.42

JK importo struktūroje ilguoju laikotarpiu matoma, kad ši šalis importavo iš kitų prekybos partnerių **828** produktų ar jų grupių pozicijų, kuriuos galima priskirti **prekybai monopolistinės konkurencijos sąlygomis** (t. y. jų elastingumas yra apie 1). 2021 m. Lietuva eksportavo į JK produktų, kuriuos galima priskirti prekybai monopolistinės konkurencijos sąlygomis už 173,3 mln. eurų, tai sudarė 16,8 proc. lietuviškos kilmės eksporto į JK vertės. JK rinkoje yra 26-ios produktų pozicijų, kurias gali būti priskirtas importui visiškai monopolistinės konkurencijos sąlygomis (t. y. jų elastingumas yra griežtai lygus 1), o tam tikras pozicijas Lietuva į JK eksportuoja. Aštuonios pozicijos priklauso inžinerinei pramonei (KN84-90); keturios – maisto pramonei (KN01-24); keturios – chemijos pramonei (KN28-40); keturios – tekstilės, drabužių, odos dirbinių ir avalynės pramonei; (KN41-43, KN50-67); dvi – medienos pramonei (KN44-49) ir kt. Lietuva eksportuoja tris pozicijas, tačiau viena jų sudaro didžiausią dalį lietuviškos kilmės eksporto vertės. Ši pozicija priklauso medienos pramonei (KN440112 – malkinė ne spygliuočių mediena). Kitos dvi pozicijos priklauso farmacijos pramonei (KN 300490 – medikamentai ir KN900190 – šviesolaidžiai ir šviesolaidžių grįžtės; šviesolaidžių kabeliai, neaptaisyti lęšiai, prizmės, veidrodžiai ir kiti).

Daugiausia produktų pozicijų, kurias galima priskirti prekybai monopolistinės konkurencijos sąlygomis, JK yra inžinerinėje pramonėje (KN84-90) – 256; taip pat tekstilės, drabužių, odos dirbinių ir avalynės pramonėje (KN41-43, KN50-67) – 169; maisto, gėrimų ir tabako pramonėje (KN01-24) – 116; chemijos pramonėje (KN28-40) – 105; medienos ir popieriaus pramonėje (KN44-49) – 30, baldų sektoriuje (KN94) – 6 ir kt.

Pagal sub-sektorius inžinerinėje pramonėje (KN84-90) daugiausia tokių produktų yra: mašinų ir mechaninių įrenginių sektoriuje (KN84) – 94 pozicijos; elektros mašinų ir įrangos sektoriuje (KN85) – 73 pozicijos; geležinkelio ar tramvajų lokomotyvų, jų dalių ir įrangos sektoriuje (KN86) – 3 pozicijos; transporto priemonių sektoriuje (KN87) – 28 pozicijos; orlaivių ir jų dalių sektoriuje (KN88) – 4 pozicijos; laivų ir kitų plaukiojančių priemonių sektoriuje (KN89) – 3 pozicijos; optikos, fotografijos, matavimo, medicinos prietaisų sektoriuje (KN90) – 51 pozicija. 2021 m. iš Lietuvos į JK inžinerinei pramonei (KN84-90) priklausančių produktų, kuriais prekiaujama sąlygomis, artimomis monopolinei konkurencijai, eksportuota už 26,8 mln. eurų (64-ios pozicijos). Tai sudaro apie 25 proc. visų produktų (64-ios pozicijos iš 256-ių), kuriuos inžinerinės pramonės sektoriuje (KN84-90) JK importuoja artimomis monopolistinei konkurencijai sąlygomis. Čia taip pat pastebėtina, kad dvi produktų pozicijos sudaro didelę eksporto vertės dalį (18,2 mln. eurų). Tai yra elektros mašinų ir įrangos sektoriui priklausančios pozicijos (KN852691 – radarai, radionavigaciniai ir nuotolinio valdymo radijo bangomis aparatai ir KN851840 – telefono aparatai, kita balso, vaizdo ar kitų duomenų perdavimo arba priėmimo aparatūra).

KN 4-ių ženklų pavadinimas	KN 6-ių ženklų kodas	Lietuviškos kilmės eksporto vertė, tūkst. eurų
8407 Stūmokliniai vidaus degimo varikliai su kibirkštiniu uždegimu ir grįžtamai slenkamuoju arba rotaciniu stūmoklio judėjimu	840710	22.481
8409 Dalys, tinkamos vien tik arba daugiausia varikliams, priskiriamoms 8407 arba 8408 pozicijai	840999	15.336
8415 Oro kondicionavimo įrenginiai, sudaryti iš variklio varomo ventiliatoriaus ir oro temperatūros bei drėgmės kaitos elementų, įskaitant kondicionierius, kuriais oro drėgmė atskirai nereguliuojama	841583	583.04
8434 Melžimo bei pienininkystės mašinos	843410	3.956
8438 Kitos mašinos, nenurodytos kitoje šio skirsnio vietoje, naudojamos maisto produktų arba gėrimų pramoniniam paruošimui arba gamybai, išskyrus gyvūninių, nelakųjų augalinių arba mikroorganizmų riebalų ar aliejų ekstrahavimo arba paruošimo mašinas	843880	45.32
8465 Medienos, kamštienos, kaulų, kietosios gumos, kietųjų plastikų arba panašių kietųjų medžiagų apdirbimo staklės (įskaitant stiprinimo vinimis arba sąvaržų kalimo, klįjavimo arba kitas surinkimo stakles)	846596	0.61
8471 Automatinio duomenų apdorojimo mašinos ir jų įtaisai; magnetiniai arba optiniai (duomenų) skaitymo skaitliai, užkoduotų duomenų perrašymo į informacijos laikmenas mašinos ir tokių duomenų apdorojimo mašinos, nenurodytos kitoje vietoje	847160	1.14
8471 Automatinio duomenų apdorojimo mašinos ir jų įtaisai; magnetiniai arba optiniai (duomenų) skaitymo skaitliai, užkoduotų duomenų perrašymo į informacijos laikmenas mašinos ir tokių duomenų apdorojimo mašinos, nenurodytos kitoje vietoje	847149	0.934
8471 Automatinio duomenų apdorojimo mašinos ir jų įtaisai; magnetiniai arba optiniai (duomenų) skaitymo skaitliai, užkoduotų duomenų perrašymo į informacijos laikmenas mašinos ir tokių duomenų apdorojimo mašinos, nenurodytos kitoje vietoje	847170	1.82
8471 Automatinio duomenų apdorojimo mašinos ir jų įtaisai; magnetiniai arba optiniai (duomenų) skaitymo skaitliai, užkoduotų duomenų perrašymo į informacijos laikmenas mašinos ir tokių duomenų apdorojimo mašinos, nenurodytos kitoje vietoje	847190	14.546
8471 Automatinio duomenų apdorojimo mašinos ir jų įtaisai; magnetiniai arba optiniai (duomenų) skaitymo skaitliai, užkoduotų duomenų perrašymo į informacijos laikmenas mašinos ir tokių duomenų apdorojimo mašinos, nenurodytos kitoje vietoje	847180	0.377
8473 Dalys ir reikmenys (išskyrus dangčius, futliarus ir panašius dirbinius), skirti vien tik arba daugiausia mašinoms, priskiriamoms 8470–8472 pozicijoms	847330	13.308
8480 Metalų liejimo formadėžės; liejimo padėklai; liejimo modeliai; metalo, metalų karbidų, stiklo, mineralinių medžiagų, gumos arba plastikų liejimo formos (išskyrus luitadėžes)	848079	3.576
8481 Čiaupai, ventiliai, vožtuvai ir panašūs vamzdinių, kaitrovamzdžių, katilų, rezervuarų, cisternų, bakų ir panašių dirbinių įtaisai, įskaitant slėgio mažinamuosius (redukcinčius) ir termostatinčius reguliuojamuosius vožtuvus	848180	118.701

8501 Elektros varikliai ir generatoriai (išskyrus generatorinius agregatus)	850153	66.435
8501 Elektros varikliai ir generatoriai (išskyrus generatorinius agregatus)	850110	1.237
8501 Elektros varikliai ir generatoriai (išskyrus generatorinius agregatus)	850120	115.954
8505 Elektromagnetai; nuolatiniai magnetai ir gaminiai, kurie po įmagnetinimo gali tapti nuolatiniais magnetais; griebtuvai, spaustuvai ir panašūs laikikliai su elektromagnetais arba nuolatiniais magnetais; elektromagnetinės reguliuojamosios ir nereguliuojamosios sankabos bei stabdžiai; elektromagnetiniai kėlimo įrenginiai	850511	1.127
8507 Elektros akumuliatoriai, įskaitant jų skirtuvus (separatorius), stačiakampius (įskaitant kvadratinius) arba ne stačiakampius	850750	4.31
8507 Elektros akumuliatoriai, įskaitant jų skirtuvus (separatorius), stačiakampius (įskaitant kvadratinius) arba ne stačiakampius	850760	54.101
8509 Elektromechaniniai buitiniai prietaisai su įmontuotu elektros varikliu, išskyrus 8508 pozicijai priskiriamus dulkių ir panašius siurblius	850940	38.993
8509 Elektromechaniniai buitiniai prietaisai su įmontuotu elektros varikliu, išskyrus 8508 pozicijai priskiriamus dulkių ir panašius siurblius	850980	452.732
8514 Pramoninės arba laboratorinės elektrinės krosnys ir orkaitės (įskaitant veikiančias taikant indukcijos arba dielektrinių nuostolių principą); kiti pramoniniai arba laboratoriniai terminio medžiagų apdorojimo įrenginiai, veikiantys taikant indukcijos arba dielektrinių nuostolių principą	851490	7.651
8517 Telefono aparatai, įskaitant išmaniuosius telefonus ir kitus koriniams tinklams arba kitiems belaidžiams tinklams skirtus telefonus; kita balso, vaizdo ar kitų duomenų perdavimo arba priėmimo aparatūra, įskaitant aparatūrą, skirtą laidinio ar belaidžio tinklo ryšiui (pavyzdžiui, vietiniam ar plačiajam tinklui), išskyrus perdavimo arba priėmimo aparatūrą, priskiriamą 8443, 8525, 8527 arba 8528 pozicijai	851769	19.98
8517 Telefono aparatai, įskaitant išmaniuosius telefonus ir kitus koriniams tinklams arba kitiems belaidžiams tinklams skirtus telefonus; kita balso, vaizdo ar kitų duomenų perdavimo arba priėmimo aparatūra, įskaitant aparatūrą, skirtą laidinio ar belaidžio tinklo ryšiui (pavyzdžiui, vietiniam ar plačiajam tinklui), išskyrus perdavimo arba priėmimo aparatūrą, priskiriamą 8443, 8525, 8527 arba 8528 pozicijai	851762	7577.349
8518 Mikrofonai ir jų stovai; garsiakalbiai, sumontuoti arba nesumontuoti korpusuose; ausinės, uždedamos ant galvos arba įdedamos į ausį, sumontuotos atskirai arba kartu su mikrofonu, ir rinkiniai, sudaryti iš mikrofono ir vieno ar kelių garsiakalbių; elektriniai garsinio dažnio stiprintuvai; elektriniai garso stiprintuvai	851840	45.445
8518 Mikrofonai ir jų stovai; garsiakalbiai, sumontuoti arba nesumontuoti korpusuose; ausinės, uždedamos ant galvos arba įdedamos į ausį, sumontuotos atskirai arba kartu su mikrofonu, ir rinkiniai, sudaryti iš mikrofono ir vieno ar kelių garsiakalbių; elektriniai garsinio dažnio stiprintuvai; elektriniai garso stiprintuvai	851822	0.141
8518 Mikrofonai ir jų stovai; garsiakalbiai, sumontuoti arba nesumontuoti korpusuose; ausinės,	851850	1.253

uždedamos ant galvos arba įdedamos į ausį, sumontuotos atskirai arba kartu su mikrofonu, ir rinkiniai, sudaryti iš mikrofono ir vieno ar kelių garsiakalbių; elektriniai garsinio dažnio stiprintuvai; elektriniai garso stiprintuvai		
8522 Dalys ir reikmenys, tinkami vien tik arba daugiausia aparatams, priskiriamiems 8519 arba 8521 pozicijai	852290	14.915
8525 Radijo transliacijos arba televizinio signalo perdavimo aparatūra, su priėmimo arba garso įrašymo ar atkūrimo aparatūra arba be jos; televizijos kameros, skaitmeniniai fotoaparatai ir vaizdo kameros su vaizdo įrašymo įrenginiu	852560	75.592
8526 Radarai, radionavigaciniai ir nuotolinio valdymo radijo bangomis aparatai	852691	10654.07
8526 Radarai, radionavigaciniai ir nuotolinio valdymo radijo bangomis aparatai	852692	31.86
8529 Dalys, tinkamos naudoti vien tik arba daugiausia su aparatais, priskiriamais 8524 – 8528 pozicijoms	852990	767.108
8535 Elektros aparatūra, naudojama elektros grandinėms įjungti, išjungti, perjungti ar apsaugoti, taip pat elektros grandinėms prijungti arba sujungti (pavyzdžiui, jungikliai, saugikliai, žaibolaidžiai, įtampos ribotuvai, viršįtampių slopintuvai, kištukai ir kitos jungtys, jungiamosios dėžės), skirta aukštesnei kaip 1000 V įtampai	853540	6.786
8536 Elektros aparatūra, naudojama elektros grandinėms įjungti, išjungti, perjungti ar apsaugoti, taip pat elektros grandinėms prijungti arba sujungti (pavyzdžiui, jungikliai, relės, saugikliai, viršįtampių slopintuvai, kištukai, kištukiniai lizdai, elektros lempų laikikliai ir kitos jungtys, jungiamosios dėžutės), skirta ne aukštesnei kaip 1000 V įtampai; šviesolaidžių, šviesolaidžių grįžčių arba kabelių jungtys	853641	2.167
8539 Kaitinamosios elektros arba dujų šviesos lempos, įskaitant sandarias kryptinių spindulių ir ultravioletines arba infraraudonąsias lempas; lankinės lempos; šviesos diodų (LED) šviesos šaltiniai	853949	1.907
8539 Kaitinamosios elektros arba dujų šviesos lempos, įskaitant sandarias kryptinių spindulių ir ultravioletines arba infraraudonąsias lempas; lankinės lempos; šviesos diodų (LED) šviesos šaltiniai	853939	0.089
8544 Izoliuotieji (įskaitant emaliuotuosius arba anoduotuosius) laidai, kabeliai (įskaitant bendraašius kabelius) ir kiti izoliuotieji elektros laidininkai, su pritvirtintomis jungtimis arba be jų; šviesolaidžių kabeliai, sudaryti iš atskirų aptrauktų šviesolaidžių, sumontuoti arba nesumontuoti kartu su elektros laidininkais, su pritvirtintomis jungtimis arba be jų	854442	398.567
8707 Autotransporto priemonių, priskiriamų 8701–8705 pozicijoms, kėbulai (įskaitant kabinas)	870790	51.305
8708 Autotransporto priemonių, priskiriamų 8701–8705 pozicijoms, dalys ir reikmenys	870830	21.264
8708 Autotransporto priemonių, priskiriamų 8701–8705 pozicijoms, dalys ir reikmenys	870840	179.647
8708 Autotransporto priemonių, priskiriamų 8701–8705 pozicijoms, dalys ir reikmenys	870895	1.628
8712 Dviračiai ir kitos pedalinės transporto priemonės (įskaitant sportinius triračius) be variklio	871200	19.85
8714 Transporto priemonių, priskiriamų 8711–8713 pozicijoms, dalys ir reikmenys	871491	9.443

8715 Vaikų vežimėliai ir jų dalys	871500	75.885
8803 Prekių, priskiriamų 8801, 8802 pozicijai, dalys	880330	257.554
8903 Jachtos ir kitos vandens transporto priemonės, skirtos pramogoms arba sportui; irklinės valtys ir kanojos	890392	1856.441
8903 Jachtos ir kitos vandens transporto priemonės, skirtos pramogoms arba sportui; irklinės valtys ir kanojos	890399	172.293
9001 Šviesolaidžiai ir šviesolaidžių grįžtės; šviesolaidžių kabeliai, išskyrus priskiriamus 8544 pozicijai; poliarizacinių medžiagų lakštai ir plokštės; neaptaisyti lęšiai (įskaitant kontaktinius lęšius), prizmės, veidrodžiai ir kiti neaptaisyti optiniai elementai iš bet kurių medžiagų, išskyrus tokius elementus iš optiškai neapdoroto stiklo	900190	1069.689
9002 Aptaisyti lęšiai, prizmės, veidrodžiai ir kiti aptaisyti optiniai elementai iš bet kurių medžiagų, kurie yra prietaisų arba aparatų dalys ar priedai, išskyrus tokius elementus iš optiškai neapdoroto stiklo	900211	4.576
9013 Lazeriai, išskyrus lazerinius diodus; kiti optiniai aparatai ir prietaisai, nenurodyti kitoje šio skirsnio vietoje	901390	127.61
9017 Braižybos, ženklinimo arba matematinių skaičiavimų prietaisai (pavyzdžiui, braižybos mašinos, pantografai, matlankiai, slankmačiai, braižiklinės, logaritminės liniuotės, diskiniai skaičiuotuvas); rankiniai ilgio matavimo prietaisai (pavyzdžiui, matuoklės ir tieslės (matuojamosios juostos), mikrometrai, slankmačiai), nenurodyti kitoje šio skirsnio vietoje	901780	0.41
9018 Medicinos, chirurgijos, stomatologijos arba veterinarijos aparatai ir instrumentai, įskaitant scintigrafijos aparatus, kiti elektriniai medicinos aparatai ir instrumentai, naudojami regėjimui tikrinti	901839	8.026
9018 Medicinos, chirurgijos, stomatologijos arba veterinarijos aparatai ir instrumentai, įskaitant scintigrafijos aparatus, kiti elektriniai medicinos aparatai ir instrumentai, naudojami regėjimui tikrinti	901850	9.372
9025 Hidrometrai (areometrai) ir panašūs plūdrieji matuokliai, termometrai, pirometrai, barometrai, higrometrai (drėgmėmačiai) ir psichrometrai, su rašytuvais arba be rašytuvų, ir bet kurios šių prietaisų tarpusavio kombinacijos	902519	39.306
9025 Hidrometrai (areometrai) ir panašūs plūdrieji matuokliai, termometrai, pirometrai, barometrai, higrometrai (drėgmėmačiai) ir psichrometrai, su rašytuvais arba be rašytuvų, ir bet kurios šių prietaisų tarpusavio kombinacijos	902580	0.498
9026 Prietaisai ir aparatai, skirti srautui (debitui), lygiui, slėgiui arba kitiems skysčių arba dujų kintamiesiems matuoti arba tikrinti (pavyzdžiui, srautmačiai, lygmačiai, manometrai, šilumomačiai), išskyrus prietaisus ir aparatus, priskiriamus 9014, 9015, 9028 arba 9032 pozicijai	902620	1.675
9026 Prietaisai ir aparatai, skirti srautui (debitui), lygiui, slėgiui arba kitiems skysčių arba dujų kintamiesiems matuoti arba tikrinti (pavyzdžiui, srautmačiai, lygmačiai, manometrai, šilumomačiai), išskyrus prietaisus ir aparatus, priskiriamus 9014, 9015, 9028 arba 9032 pozicijai	902610	4.61
9027 Fizinės arba cheminės analizės prietaisai ir aparatai (pavyzdžiui, poliarimetrai, refraktometrai, spektrometrai, dujų arba dūmų analizės aparatai); prietaisai ir aparatai, skirti klampumui, akytumui, plėtimuisi, paviršinei įtempčiai arba panašioms kintamiesiems matuoti ir tikrinti; šilumos, garso arba šviesos kiekių matavimo ir tikrinimo prietaisai ir aparatai (įskaitant eksponometrus); mikrotomai	902790	131.134
9030 Osciloskopai, spektro analizatoriai ir kiti kiekybinių elektros charakteristikų matavimo arba tikrinimo	903010	58.786

prietaisai ir aparatai, išskyrus skaitiklius, priskiriamus 9028 pozicijai; alfa, beta, gama, rentgeno, kosminės arba kitos jonizuojančiosios spinduliuotės matavimo arba registravimo prietaisai ir aparatai		
9030 Osciloskopai, spektro analizatoriai ir kiti kiekybinių elektros charakteristikų matavimo arba tikrinimo prietaisai ir aparatai, išskyrus skaitiklius, priskiriamus 9028 pozicijai; alfa, beta, gama, rentgeno, kosminės arba kitos jonizuojančiosios spinduliuotės matavimo arba registravimo prietaisai ir aparatai	903040	7
9031 Matavimo arba tikrinimo įrankiai, prietaisai ir mašinos, nenurodyti kitoje šio skirsnio vietoje; profilių projektoriai	903180	1552.05
9032 Automatinio reguliavimo arba valdymo prietaisai ir aparatai	903290	0.228
9033 Mašinų, aparatų, prietaisų arba įrankių, priskiriamų 90 skirsniui, dalys ir reikmenys (nenurodyti kitoje šio skirsnio vietoje)	903300	10.088
Iš viso:	64	26835.282

Chemijos pramonėje (KN28-40) daugiausia produktų, konkuruojančių importo rinkoje artimomis monopolistinei konkurencijai sąlygomis yra organinių chemikalų sektoriuje (KN29) – 27 pozicijos; neorganinių chemikalų sektoriuje (KN28) – 16 pozicijų; įvairių chemijos produktų grupėje (KN38) – 8 pozicijos. Plastikų ir jų gaminių grupėje (KN39) tokių pozicijų yra 17; farmacijos produktų prekių grupėje (KN30) – 8 pozicijos; trąšų grupėje (KN31) – 1 pozicija, fotografijos ir kinematografijos pramonėje (KN37) – 11 pozicijų, o kosmetikos pramonėje (KN33) – 6 pozicijos. 2021 m. iš Lietuvos į JK chemijos pramonei (KN28-40) priklausančių tokių produktų eksportuota už 14,2 mln. eurų (24-ios pozicijos). Tai sudaro apie 23 proc. visų produktų (24-ios pozicijų iš 105-ių), kuriuos JK importuoja artimomis monopolistinei konkurencijai sąlygomis chemijos pramonės sektoriuje (KN28-40). Beveik visą lietuviškos kilmės eksporto vertę šioje kategorijoje sudaro trąšos – karbamido ir amonio nitrato mišiniai (KN320417).

KN 4-ių ženklų pavadinimas	KN 6-ių ženklų kodas	Lietuviškos kilmės eksporto vertė, tūkst. eurų
2835 Fosfinatai (hipofosfitai), fosfonatai (fosfitai) ir fosfatai; polifosfatai, chemijos atžvilgiu apibūdinti arba neapibūdinti	283525	1334.92
2915 Sočiosios alifatinės monokarboksirūgštys ir jų anhidridai, halogenidai, peroksidai ir peroksirūgštys; jų halogeninti, sulfoninti, nitrinti arba nitrozinti dariniai	291511	0.294
2936 Provitaminai ir vitaminai, gamtiniai arba gauti sintezės būdu (įskaitant gamtinius koncentratų), jų dariniai, daugiausia vartojami kaip vitaminai, taip pat šių junginių mišiniai, ištirpinti bet kuriame tirpiklyje arba neištirpinti	293625	5.162
3002 Žmonių kraujas; gyvūnų kraujas, paruoštas naudoti terapijoje, profilaktikoje arba diagnostikoje; imuniniai serumai, kitos kraujo frakcijos ir imunologijos produktai, modifikuoti arba nemodifikuoti arba gauti naudojant biotechnologinius procesus arba jų nenaudojant; vakcinos, toksinai, mikroorganizmų kultūros (išskyrus mieles) ir panašūs produktai; ląstelių kultūros, modifikuotos arba nemodifikuotos	300212	7.95
3004 Medikamentai (išskyrus prekes, priskiriamas 3002, 3005 arba 3006 pozicijai), sudaryti iš sumaišytų arba nesumaišytų produktų, skirtų naudoti terapijoje arba	300490	100.867

profilaktikoje, sudozuoti (įskaitant formas, skirtas įvesti per odą), suformuoti arba supakuoti į mažmeninei prekybai skirtas pakuotes		
3006 Farmacijos prekės, nurodytos šio skirsnio 4 pastaboje	300640	14.477
3102 Mineralinės arba cheminės azoto trąšos	310280	11381.587
3204 Sintetinės organinės dažiosios medžiagos, chemijos atžvilgiu apibūdintos arba neapibūdintos; preparatai, nurodyti šio skirsnio 3 pastaboje, kurių pagrindinė sudėtinė dalis yra sintetinė organinė dažioji medžiaga; sintetiniai organiniai produktai, naudojami kaip fluorescuojančios balinimo medžiagos arba liuminoforai, chemijos atžvilgiu apibūdinti arba neapibūdinti	320417	0.05
3204 Sintetinės organinės dažiosios medžiagos, chemijos atžvilgiu apibūdintos arba neapibūdintos; preparatai, nurodyti šio skirsnio 3 pastaboje, kurių pagrindinė sudėtinė dalis yra sintetinė organinė dažioji medžiaga; sintetiniai organiniai produktai, naudojami kaip fluorescuojančios balinimo medžiagos arba liuminoforai, chemijos atžvilgiu apibūdinti arba neapibūdinti	320490	0.619
3208 Dažai ir lakai (įskaitant emalius ir politūras), kurių pagrindinės sudėtinės dalys yra sintetiniai polimerai arba chemiškai modifikuoti gamtiniai polimerai, disperguoti arba ištirpinti nevandeninėje terpėje; tirpalai, apibrėžti šio skirsnio 4 pastaboje	320820	2.955
3304 Gražinimosi arba makiažo preparatai ir odos priežiūros preparatai (išskyrus medikamentus), įskaitant apsaugos nuo įdegimo arba įdegimo imitavimo preparatus; manikiūro ir pedikiūro preparatai	330430	3.439
3304 Gražinimosi arba makiažo preparatai ir odos priežiūros preparatai (išskyrus medikamentus), įskaitant apsaugos nuo įdegimo arba įdegimo imitavimo preparatus; manikiūro ir pedikiūro preparatai	330420	0.01
3304 Gražinimosi arba makiažo preparatai ir odos priežiūros preparatai (išskyrus medikamentus), įskaitant apsaugos nuo įdegimo arba įdegimo imitavimo preparatus; manikiūro ir pedikiūro preparatai	330410	0.366
3402 Organinės paviršinio aktyvumo medžiagos (išskyrus muilą); paviršinio aktyvumo preparatai, skalbikliai (įskaitant pagalbinus skalbiklius) ir valikliai, kurių sudėtyje yra arba nėra muilo, išskyrus priskiriamus 3401 pozicijai	340220	216.284
3814 Sudėtiniai organiniai tirpikliai ir skiedikliai, nenurodyti kitoje vietoje; paruoštos dažų arba lakų šalinimo priemonės	381400	0.32
3904 Vinilchlorido arba kitų halogenintų olefinų polimerai, pirminės formos	390490	14.622
3907 Poliacetaliai, kiti polieteriai ir epoksidinės dervos, pirminės formos; polikarbonatai, alkidinės dervos, polialilo esteriai ir kiti poliesteriai, pirminės formos	390730	10.455
3919 Lipnios plokštės, lakštai, plėvelės, folijos, juostelės, juostos ir kitos plokščios formos, iš plastikų, susuktos arba nesusuktos į ritinius	391990	18.575
3920 Kitos plokštės, lakštai, plėvelės, folijos ir juostelės, iš plastikų, neakyti ir nearmuoti, nelaminuoti, nesutvirtinti ir panašiai nekombinuoti su kitomis medžiagomis	392020	240.532
3920 Kitos plokštės, lakštai, plėvelės, folijos ir juostelės, iš plastikų, neakyti ir nearmuoti, nelaminuoti, nesutvirtinti ir panašiai nekombinuoti su kitomis medžiagomis	392099	110.307

3922 Vonios, dušai, kriauklės, praustuvės, bidės, unitazai, unitazų sėdynės ir dangteliai, tualetu bakeliai ir panašūs sanitariniai (santehnikos) gaminiai, iš plastikų	392210	603.773
3923 Gaminiai, skirti prekių transportavimui arba pakavimui, iš plastikų; kamščiai, dangteliai, gaubtukai ir kiti uždarymo reikmenys, iš plastikų	392340	63.475
3924 Stalo, virtuvės indai, kiti namų apyvokos ir higienos arba tualetu reikmenys, iš plastikų	392410	55.695
3926 Kiti gaminiai iš plastikų ir gaminiai iš kitų medžiagų, priskiriamų 3901–3914 pozicijoms	392640	0.449
Iš viso:	24	14187.183

Maisto, gėrimų ir tabako pramonėje (KN01-24) daugiausia produktų, konkuruojančių importo rinkoje artimomis monopolistinei konkurencijai sąlygomis yra žuvų ir vėžiagyvių sektoriuje (KN03) – 31 pozicija; valgomųjų daržovių sektoriuje (KN07) – 9 pozicijos; daržovių, vaisių, riešutų ar kitų augalų dalių produktų sektoriuje (KN20) – 8 pozicijos. 2021 m. iš Lietuvos į JK maisto, gėrimų ir tabako pramonėje (KN01-24) priklausančių produktų, konkuruojančių artimomis monopolistinei konkurencijai sąlygomis, eksportuota už 75,6 mln. eurų (38-ios pozicijos). Tai sudaro beveik 33 proc. visų produktų (38-ios pozicijos iš 116-ių), kuriuos JK importuoja maisto, gėrimų ir tabako pramonės sektoriuje (KN01-24). Šiame sektoriuje taip pat pastebėtina, kad beveik visą lietuviškos kilmės eksporto vertę šioje kategorijoje sudaro viena pozicija: rapsų arba rapsukų sėklos (KN120590).

KN 4-ių ženklų pavadinimas	KN 6-ių ženklų kodas	Lietuviškos kilmės eksporto vertė, tūkst. eurų
0207 Naminių paukščių, nurodytų 0105 pozicijoje, mėsa ir valgomieji subproduktai, švieži, atšaldyti arba užšaldyti	020725	3.915
0209 Kiaulių riebalai be liesos mėsos ir naminių paukščių riebalai, nelydyti ar kitu būdu neekstrahuoti, švieži, atšaldyti, užšaldyti, sūdyti, užpilti sūrymu, džiovinti arba rūkyti	020990	0.097
0209 Kiaulių riebalai be liesos mėsos ir naminių paukščių riebalai, nelydyti ar kitu būdu neekstrahuoti, švieži, atšaldyti, užšaldyti, sūdyti, užpilti sūrymu, džiovinti arba rūkyti	020910	321.914
0303 Užšaldytos žuvys, išskyrus žuvų filė ir kitą žuvų mėsą, priskiriamą 0304 pozicijai	030366	16.734
0305 Žuvys, džiovintos (vytintos), sūdytos arba užpiltos sūrymu; rūkytos žuvys, virtos ar keptos arba nevirtos ir nekeptos prieš rūkymą arba rūkymo proceso metu	030544	86.547
0305 Žuvys, džiovintos (vytintos), sūdytos arba užpiltos sūrymu; rūkytos žuvys, virtos ar keptos arba nevirtos ir nekeptos prieš rūkymą arba rūkymo proceso metu	030541	2902.726
0305 Žuvys, džiovintos (vytintos), sūdytos arba užpiltos sūrymu; rūkytos žuvys, virtos ar keptos arba nevirtos ir nekeptos prieš rūkymą arba rūkymo proceso metu	030543	37.718
0306 Vėžiagyviai, su kiautais arba be kiautų, gyvi, švieži, atšaldyti, užšaldyti, džiovinti (vytinti), sūdyti arba užpilti sūrymu; rūkyti vėžiagyviai, su kiautais arba be kiautų, virti ar kepti arba nevirti ir nekepti prieš rūkymą	030619	0.079

arba rūkymo proceso metu; vėžiagyviai su kiautais, virti vandenyje arba garuose, atšaldyti arba neatšaldyti, užšaldyti arba neužšaldyti, džiovinti (vytinti) arba nedžiovinti (nevytinti), sūdyti arba užpilti sūrymu arba nesūdyti ir neužpilti sūrymu		
0307 Moliuskai, su geldelėmis arba be geldelių, gyvi, švieži, atšaldyti, užšaldyti, džiovinti (vytinti), sūdyti ar užpilti sūrymu; rūkyti moliuskai, su geldelėmis arba be geldelių, virti ar kepti arba nevirti ir nekepti prieš rūkymą arba rūkymo proceso metu	030760	11.232
0602 Kiti augantys augalai (įskaitant jų šaknis), auginiai ir ūgliai; grybiena	060290	207.901
0708 Ankštinės daržovės, gliaudytos arba negliaudytos, šviežios arba atšaldytos	070810	0.017
0711 Konservuotos daržovės, netinkamos ilgai laikyti ir papildomai neapdorojus tiesiogiai vartoti maistui	071190	0.892
0713 Džiovintos ankštinės daržovės, gliaudytos, su luobelėmis arba be luobelėlių, skaldytos arba neskaldytos	071340	0.278
0811 Vaisiai ir riešutai, nevirti arba išvirti garuose ar vandenyje, užšaldyti, į kuriuos pridėta arba nepridėta cukraus ar kitų saldiklių	081120	5.447
0906 Cinamonas ir cinamonų žiedai	090620	0.342
0908 Muskatai, macis (mace) ir kardamonas	090812	0.005
0910 Imbieras, šafranas, ciberžolė, čiobreliai, lauro lapai, karis ir kiti prieskoniai	091012	0.12
1006 Ryžiai	100620	1.056
1008 Grikiai, soros ir kanarėlių lesalas (strypainio sėklos); kiti javai	100829	2.668
1105 Bulvių miltai, rupiniai, milteliai, dribsniai ir granulės	110510	8.535
1205 Rapsų arba rapsukų sėklos, smulkintos arba nesulkintos	120590	59702.247
1501 Kiaulių riebalai (įskaitant kiaulių taukus) ir naminių paukščių riebalai, išskyrus priskiriamus 0209 arba 1503 pozicijai	150190	0.025
1702 Kiti cukrūs, įskaitant chemiškai gryną laktozę, maltozę, gliukozę ir fruktozę, kurių būvis kietas; cukrų sirupai, į kuriuos nepridėta aromatinių arba dažųjų medžiagų; dirbtinis medus, sumaišytas arba nesumaišytas su natūraliu medumi; karamelė (degintas cukrus)	170219	0.693
1704 Konditerijos gaminiai iš cukraus (įskaitant baltąjį šokoladą), neturintys kakavos	170490	3855.321
1806 Šokoladas ir kiti maisto produktai, turintys kakavos	180632	1577.005
1901 Salyklo ekstraktas; maisto produktai iš miltų, kruopų, rupinių, krakmolo arba salyklo ekstrakto, kurių sudėtyje nėra kakavos arba kurių sudėtyje esanti kakava, iš kurios visiškai pašalinti riebalai, sudaro mažiau kaip 40 % masės, nenurodyti kitoje vietoje; maisto produktai iš prekių, priskiriamų 0401–0404 pozicijoms, kurių sudėtyje nėra kakavos arba kurių sudėtyje esanti kakava, iš kurios visiškai pašalinti riebalai, sudaro mažiau kaip 5 % masės, nenurodyti kitoje vietoje	190190	92.796
1904 Paruošti maisto produktai, pagaminti išpučiant arba skrudinant javų grūdus ar javų grūdų produktus (pavyzdžiui, kukurūzų dribsnius); javai (išskyrus kukurūzus), turintys grūdų, dribsnių arba kitaip apdorotų grūdų pavidalą (išskyrus miltus, kruopas ir rupinius), apvirti arba paruošti kitu būdu, nenurodyti kitoje vietoje	190410	1000.3

1905 Duona, pyragai, bandelės, pyragaičiai, sausainiai ir kiti kepiniai, su kakava arba be kakavos; ostijos ir kalėdaičiai, tuščios kapsulės, naudojamos farmacijoje, plokštieji vafLIAI, ryžinis popierius ir panašūs produktai	190531	800.223
1905 Duona, pyragai, bandelės, pyragaičiai, sausainiai ir kiti kepiniai, su kakava arba be kakavos; ostijos ir kalėdaičiai, tuščios kapsulės, naudojamos farmacijoje, plokštieji vafLIAI, ryžinis popierius ir panašūs produktai	190590	3041.712
1905 Duona, pyragai, bandelės, pyragaičiai, sausainiai ir kiti kepiniai, su kakava arba be kakavos; ostijos ir kalėdaičiai, tuščios kapsulės, naudojamos farmacijoje, plokštieji vafLIAI, ryžinis popierius ir panašūs produktai	190510	213.975
2001 Daržovės, vaisiai, riešutai ir kitos valgomosios augalų dalys, paruoštos arba konservuotos su actu arba acto rūgštimi	200190	219.423
2004 Kitos daržovės, paruoštos arba konservuotos be acto arba acto rūgšties, užšaldytos, išskyrus produktus, priskiriamus 2006 pozicijai	200490	55.016
2005 Kitos daržovės, paruoštos arba konservuotos be acto arba acto rūgšties, neužšaldytos, išskyrus produktus, priskiriamus 2006 pozicijai	200520	665.029
2101 Kavos, arbatos arba matės ekstraktai, esencijos ir koncentratai, taip pat produktai, daugiausia sudaryti iš šių produktų arba iš kavos, arbatos arba matės; skrudintos trūkažolės ir kiti skrudinti kavos pakaitalai, taip pat jų ekstraktai, esencijos ir koncentratai	210120	1.575
2103 Padažai ir jų pusgaminiai (koncentratai); sumaišyti uždarai ir sumaišyti pagardai; garstyčių miltai ir rupiniai bei paruoštos garstyčios	210320	226.086
2208 Nedenatūruotas etilo alkoholis, kurio alkoholio koncentracija, išreikšta tūrio procentais, mažesnė kaip 80 % tūrio; spiritai, likeriai ir kiti spiritiniai gėrimai	220890	513.302
2208 Nedenatūruotas etilo alkoholis, kurio alkoholio koncentracija, išreikšta tūrio procentais, mažesnė kaip 80 % tūrio; spiritai, likeriai ir kiti spiritiniai gėrimai	220820	16.041
2306 Išspaudos ir kitos kietos augalinių ar mikroorganizmų riebalų arba aliejaus ekstrahavimo liekanos, maltos arba nemaltos, granuluotos arba negranuluotos, išskyrus priskiriamus 2304 arba 2305 pozicijai	230690	79.862
Iš viso:	38	75668.85

Analizuojant **JK rinką ilguoju laikotarpiu** bendroji išvada būtų tokia, kad inžinerinėje pramonėje (KN84-90) yra daugiausia produktų, importo rinkoje konkuruojančių sąlygomis artimomis monopolistinei konkurencijai (256-ios pozicijos). Atitinkamai, šioje pramonės šakoje yra sąlyginai mažai produktų, konkuruojančių tobulos konkurencijos sąlygomis (102-ios pozicijos). Taigi, būtent šis JK sektorius iš importo perspektyvos yra labiausiai monopolizuotas – dėl kokybės, vartotojų pomėgių ar skonio ypatumų. Kitaip yra maisto, gėrimų ir tabako pramonėje (KN01-24) ir chemijos pramonėje (KN28-40). Šiuose sektoriuose importo rinkose yra maždaug po lygiai produktų pozicijų, konkuruojančių tobulos konkurencijos sąlygomis ir sąlygomis artimomis monopolistinei konkurencijai. Tekstilės, drabužių, odos dirbinių ir avalynės importo rinkoje (KN41-43, KN50-67) JK yra ryškiau stebimos sąlygos artimos monopolistinei konkurencijai – net 169-ios pozicijos konkuruoja importo rinkoje sąlygomis artimos monopolistinei konkurencijai, o konkuruojančių tobulos konkurencijos sąlygomis pozicijų yra 103.

PASLAUGOS

VIII. IRT paslaugos

VIII.1 Lietuvos IRT paslaugų eksportas į JK

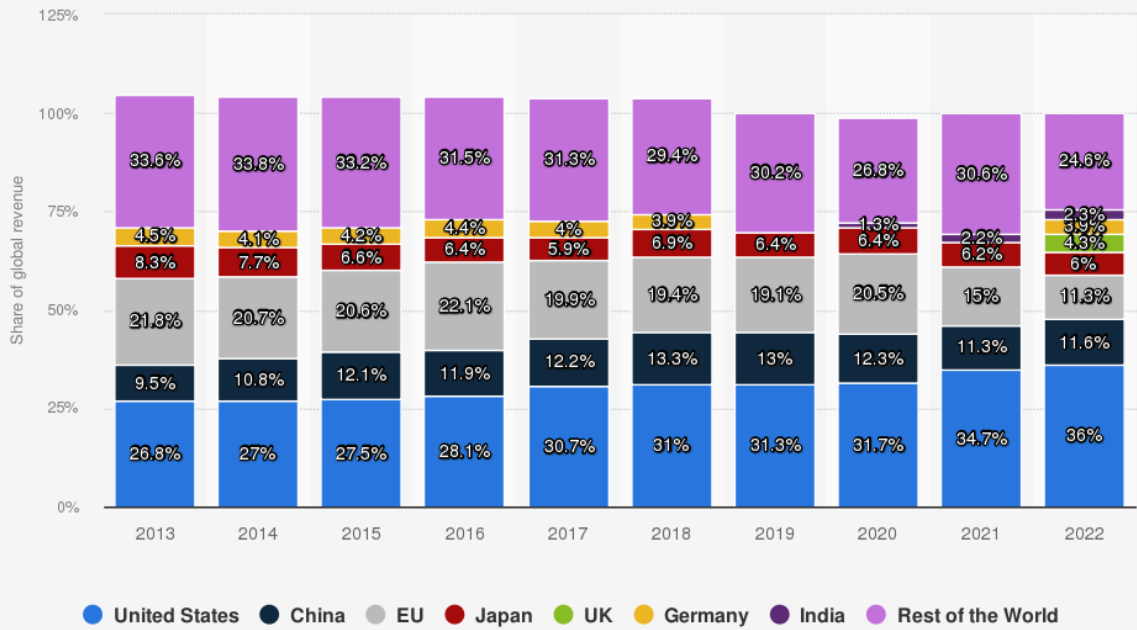
Paslaugų sektoriuje, pagal eksporto vertę 2022 m. iš Lietuvos į JK daugiausia buvo eksportuota kitų verslo paslaugų (31 proc. arba 275 mln. eurų), transporto paslaugų (29 proc. arba 253 mln. eurų) ir IRT paslaugų (19 proc. arba 171 mln. eurų), kelionių paslaugų (12 proc. arba 110 mln. eurų) ir finansinių paslaugų (5 proc. arba 41 mln. eurų). JK rinka IRT paslaugų grupei 2022 m. tapo 2-a pagal svarbą (2021 m. – 3-ia), po JAV, visų Lietuvos IRT paslaugų eksporto partnerių sąrašė.

IRT paslaugų eksporto struktūroje beveik visą eksportą (95 proc. arba 163 mln. eurų) sudarė kompiuterinės paslaugos; gerokai mažiau – telekomunikacijų paslaugų grupė (4 proc. arba 6 mln. eurų) ir informacinės paslaugos (1 proc. arba 1 mln. eurų).

VIII.2 JK IRT sektoriaus dydis pasaulinėje rinkoje

Remiantis *Statista* duomenimis, 2022 m. didžiausią IRT sektoriaus apyvartos rinkos dalį užėmė JAV (36 proc.), taip pat Kinija (11,6 proc.) ir ES (11,3 proc.). JK IRT sektoriaus dalis pasaulinėje rinkoje sudaro apie 4,3 proc. IRT rinkos pajamos JK 2022 m. augo 4,5 proc. Taigi, JK rinka, užimanti tokią globalios rinkos dalį yra reikšminga žaidėja IRT sektoriuje su dideliu importo ir eksporto potencialu. Yra vertinama, kad IRT rinka yra viena didžiausių rinkų pasaulyje ir 2022 m. ji siekė apie 5,5 trilijonus JAV dolerių, o iki 2023 m. ji paaugs iki beveik 6 trilijonų JAV dolerių. 2022 m. JK IRT sektoriuje veikė beveik 335 tūkst. įmonių.

Global market share of the information and communication technology (ICT) market from 2013 to 2022, by selected country



Sources
 Bitkom; EITO; IDC
 © Statista 2022

Additional Information:
 Worldwide; 2013 to 2022