



# LIETUVOS – JUNTINĖS KARALYSTĖS DVIŠALĖ PREKYBA

2025 m. vasario 19 d.



## I. Jungtinės Karalystės ekonomika ir tarptautinė prekyba

Svarbiausi Jungtinės Karalystės ekonomikos sektoriai pagal indėlį į šalies BVP 2023 m. buvo viešasis administravimas, gynyba, švietimas, sveikatos priežiūra ir socialinis darbas (20%), didmeninė ir mažmeninė prekyba, remonto, transporto sektorius; apgyvendinimo ir maitinimo paslaugos (16%), profesinė, mokslinė ir techninė veikla (14%), pramonė, įskaitant energetiką (13%), nekilnojamojo turto sektorius (13%), finansinė ir draudimo veikla (9%), statybos (6%), informacijos ir ryšių sektorius (6%).<sup>1</sup>

Jungtinės Karalystės ekonomika yra šešta pagal dydį pasaulyje. Paslaugų sektorius sudaro daugiau nei 40% viso eksporto ir 80% BVP. Nors Jungtinė Karalystė nebeprisiklauso ES bendrajai rinkai ir muitų sąjungai, Europa išlieka didžiausiu prekybos partneriu ir svarbiu investicijų šaltiniu.<sup>2</sup>

2023 m. Jungtinės Karalystės prekių eksportas siekė 480,5 mlrd. EUR. Prekyba su ES rinka sudarė apie 42,5 proc. Jungtinės Karalystės prekių eksporto (į Vokietiją – 7,7 %, į Nyderlandus – 7,2 %, į Airiją – 6,6 %), o iš ES nepriklausančių šalių 13,7 proc. eksporto vertės tenka JAV, 6,8 proc. – Šveicarijai, ir 6,6 proc. – Kinijai.<sup>3</sup>

2023 m. Jungtinės Karalystės importas siekė 732,2 mlrd. EUR ir 40,6 proc. importo vertės teko ES valstybėms narėms (iš Vokietijos – 9,4 %, iš Prancūzijos – 5,1 %, iš Italijos – 3,8 %), o iš ES nepriklausančių šalių – 12,5 proc. importo atvežama iš Kinijos, 11,9 proc. – iš JAV, 4,1 proc. – Norvegijos.<sup>4</sup>

## II. Lietuvos ir Jungtinės Karalystės dvišalė prekyba

1 lentelė. Prekybos tarp Lietuvos ir Jungtinės Karalystės pagrindiniai rodikliai 2021-2023 m.

|   | 2021     |       | 2022     |       | 2023     |       |
|---|----------|-------|----------|-------|----------|-------|
|   | Dalis, % | Vieta | Dalis, % | Vieta | Dalis, % | Vieta |
| <b>Prekės</b>                                   |          |       |          |       |          |       |
| Šalies dalis bendrame Lietuvos prekių eksporte  | 3,9 %    | 9     | 3,5 %    | 9     | 3,8 %    | 10    |
| Šalies dalis lietuviškos kilmės prekių eksporte | 6,8 %    | 7     | 6,2 %    | 7     | 5,1 %    | 7     |
| Šalies dalis Lietuvos prekių reeksporte         | 1,4 %    | 14    | 1,2 %    | 18    | 1,7 %    | 13    |
| Šalies dalis Lietuvos prekių importe            | 1,1 %    | 21    | 3,8 %    | 13    | 1,8 %    | 16    |
| <b>Paslaugos</b>                                |          |       |          |       |          |       |
|   | 2021     |       | 2022     |       | 2023     |       |
| Šalies dalis Lietuvos paslaugų eksporte         | 4,7 %    | 7     | 5,0 %    | 4     | 6,8 %    | 4     |
| Šalies dalis Lietuvos paslaugų importe          | 5,8 %    | 5     | 5,3 %    | 5     | 7,1 %    | 4     |

Šaltiniai: Valstybės duomenų agentūra, Lietuvos bankas ir Inovacijų agentūros skaičiavimai.

<sup>1</sup> OECD ir Inovacijų agentūros skaičiavimai.

<sup>2</sup> EIU (Economist Intelligence Unit).

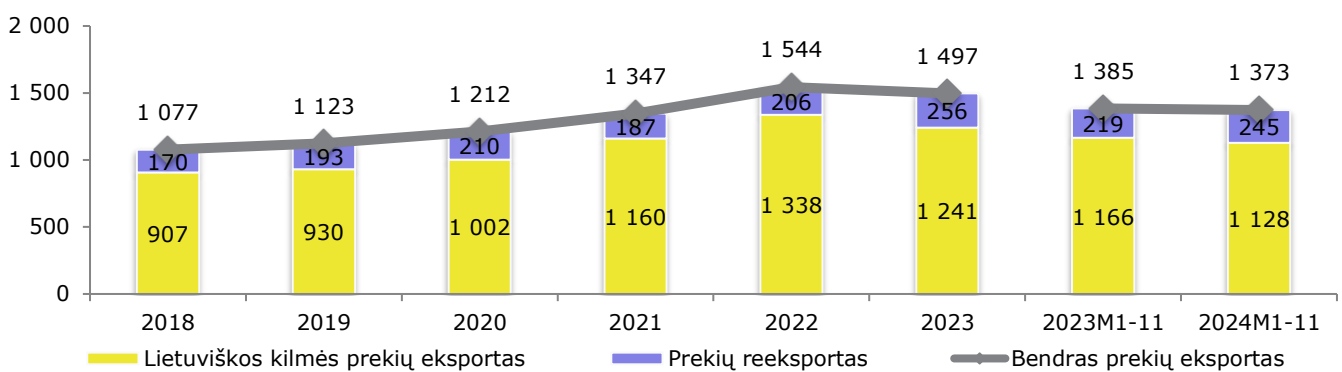
<sup>3</sup> ICT Trade Map.

<sup>4</sup> ICT Trade Map.

### III. Prekyba prekėmis

2023 m. Jungtinė Karalystė buvo 10-a didžiausia Lietuvos prekių eksporto rinka, kuriai teko 3,8% (1,5 mlrd. EUR) viso Lietuvos prekių eksporto. Beveik 83% Lietuvos prekių eksporto į Jungtinę Karalystę 2023 m. sudarė lietuviškos kilmės prekių eksportas, o likusią dalį (17%) – prekių reeksportas. Palyginti su 2022 m. Lietuvos prekių eksportas į Jungtinę Karalystę sumažėjo 3%, daugiausiai dėl trąšų eksporto mažėjimo. Per 2024 m. sausio-lapkričio mėn. bendras Lietuvos prekių eksportas į Jungtinę Karalystę palyginti su atitinkamu 2023 m. laikotarpiu mažėjo 0,9% arba 12 mln. EUR.

1 pav. Lietuvos prekių eksportas į Jungtinę Karalystę, 2018-2024 m. 1-11 mėn., mln. EUR

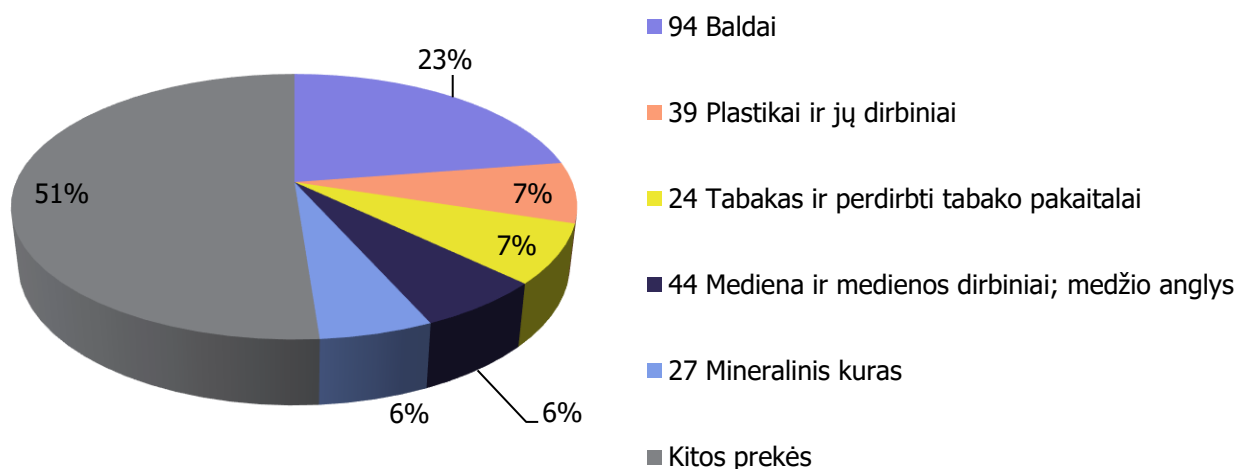


Šaltiniai: Valstybės duomenų agentūra ir Inovacijų agentūros skaičiavimai.

Lietuviškos kilmės prekėms Jungtinė Karalystė 2023 m. buvo 7-a didžiausia eksporto rinka, kuriai teko 5,1% (1,24 mlrd. EUR) viso lietuviškos kilmės prekių eksporto. Lietuviškos kilmės prekių į Jungtinę Karalystę eksporto struktūroje didžiausią dalį sudarė baldai – 23% arba 280 mln. EUR (3-a didžiausia eksporto rinka), plastikai ir jų dirbiniai – 7,4% arba 92 mln. EUR (4-a didžiausia eksporto rinka), tabakas – 7,2% arba 89 mln. EUR (2-a didžiausia eksporto rinka), mediena ir medienos dirbiniai; medžio anglis – 6,2% arba 77 mln. EUR (4-a didžiausia eksporto rinka), mineralinis kuras – 5,5% arba 68 mln. EUR (11-a didžiausia eksporto rinka). Palyginti su 2022 m. lietuviškos kilmės prekių eksporto vertė į Jungtinę Karalystę sumažėjo 7,2% arba 96 mln. EUR. Labiausiai mažėjimą lėmė trąšos. Per 2024 m. sausio-lapkričio mėn. lietuviškos kilmės prekių eksportas į Jungtinę Karalystę palyginti su atitinkamu 2023 m. laikotarpiu mažėjo 3,2% arba 38 mln. EUR.

## Lietuvos ir Jungtinės Karalystės dvišalė prekyba

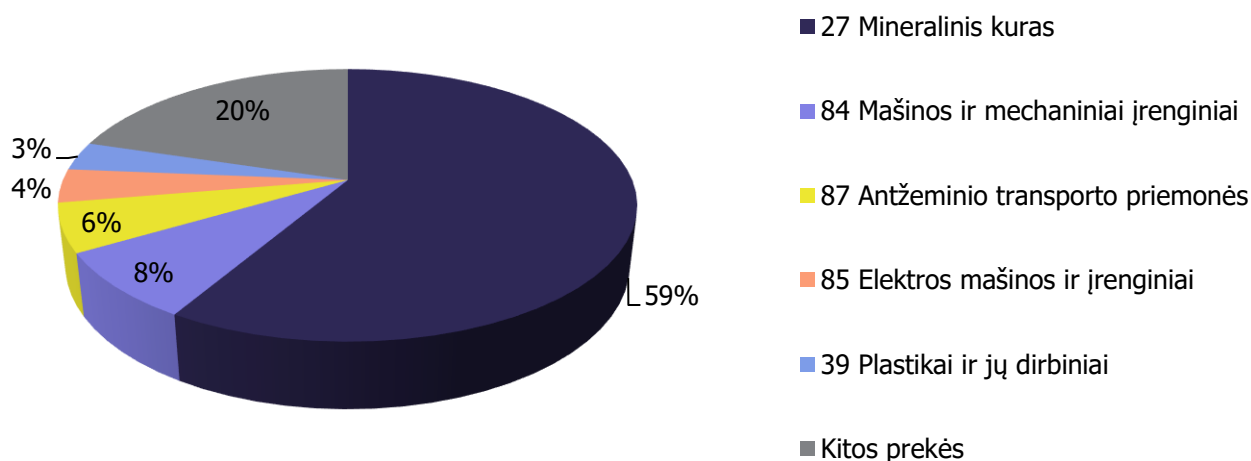
2 pav. Lietuviškos kilmės prekių eksporto į Jungtinę Karalystę struktūra 2023 m.



Šaltinis: Valstybės duomenų agentūra.

2023 m. Jungtinė Karalystė buvo 16-a didžiausia Lietuvos prekių importo rinka ir jai teko 1,8% (828 mln. EUR) viso Lietuvos prekių importo. Iš Jungtinės Karalystės 2023 m. daugiausia importuota mineralinio kuro – 59% arba 485 mln. EUR (5-a didžiausia importo rinka), mašinų ir mechaninių įrenginių – 8% arba 66 mln. EUR (15-a didžiausia importo rinka), antžeminio transporto priemonių – 5,8% arba 48 mln. EUR (15-a didžiausia importo rinka), elektros mašinų ir įrenginių – 4% arba 33 mln. EUR (17-a didžiausia importo rinka). Palyginti su 2022 m. prekių importas iš Jungtinės Karalystės sumažėjo 42%.

3 pav. Lietuvos importo iš Jungtinės Karalystės struktūra 2023 m.



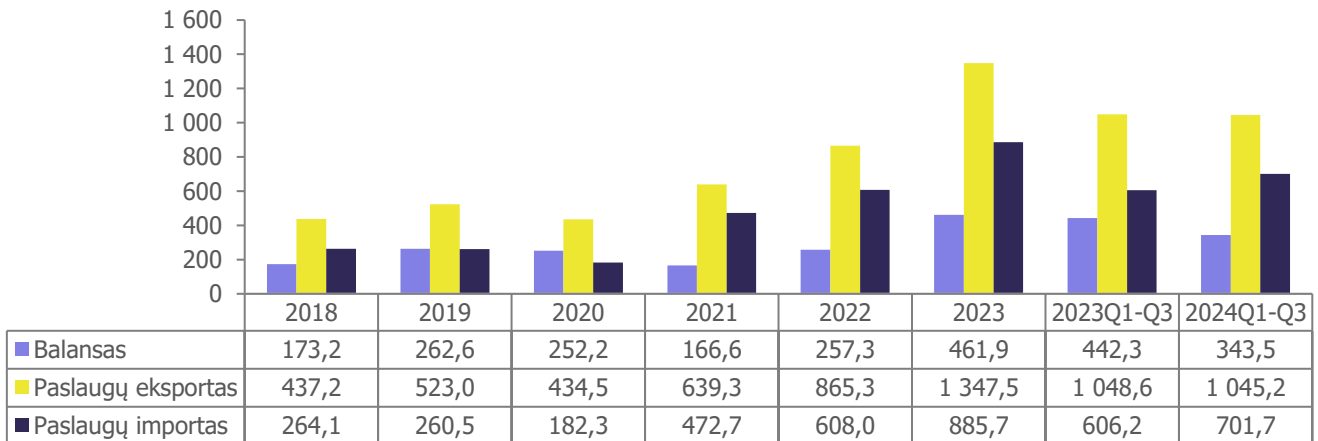
Šaltinis: Valstybės duomenų agentūra.

## IV. Prekyba paslaugomis

## Lietuvos ir Jungtinės Karalystės dvišalė prekyba

2023 m. Jungtinė Karalystė buvo 4-a didžiausia Lietuvos paslaugų eksporto rinka, kuriai teko 6,8% (1,35 mlrd. EUR) viso Lietuvos paslaugų eksporto. Paslaugų importas iš Jungtinės Karalystės siekė 886 mln. EUR, tai sudarė 7,1% viso Lietuvos paslaugų importo 2023 m., o Jungtinė Karalystė buvo 4-a didžiausia tiekėja paslaugų importuotojams Lietuvoje.

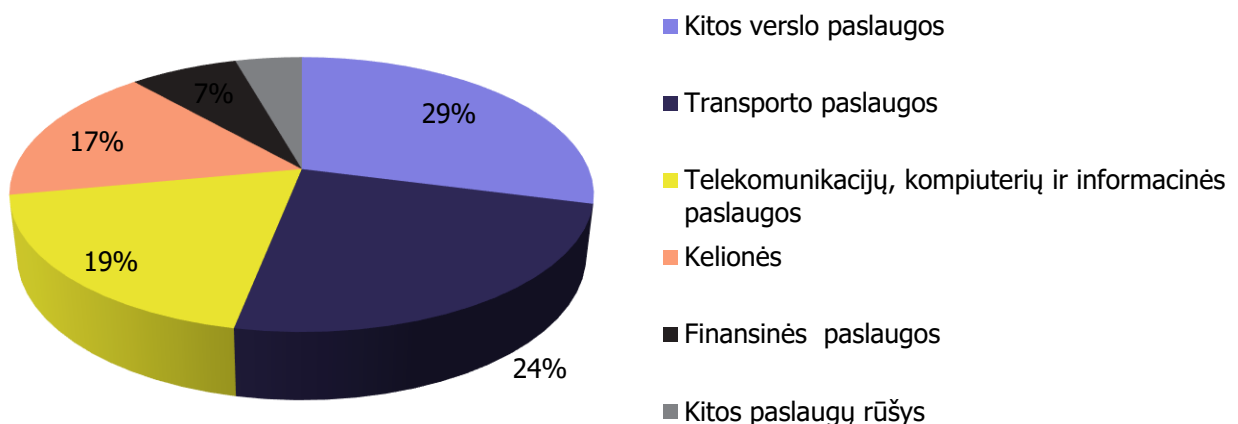
4 pav. Lietuvos ir Jungtinės Karalystės užsienio prekyba (paslaugos) 2018-2024 m. III ketv., mln. EUR



Šaltinis: Lietuvos bankas.

2023 m. iš Lietuvos į Jungtinę Karalystę daugiausia buvo eksportuota kitų verslo paslaugų – 29% arba 391 mln. EUR (2-a didžiausia eksporto rinka), transporto paslaugų – 24% arba 324 mln. EUR (10-a didžiausia eksporto rinka), telekomunikacijų, kompiuterių ir informacinių paslaugų – 19% arba 255 mln. EUR (2-a didžiausia eksporto rinka), kelionių – 16% arba 222 mln. EUR (2-a didžiausia eksporto rinka), finansinių paslaugų – 7,2% arba 96 mln. EUR (4-a didžiausia eksporto rinka). Per 2023 m. Lietuvos paslaugų eksporto vertė į Jungtinės Karalystės rinką padidėjo 56% iki 1,35 mlrd. EUR. Per 2024 m. I-III ketv. Lietuvos paslaugų eksportas į Jungtinę Karalystę palyginti su atitinkamu 2023 m. laikotarpiu mažėjo 0,3% arba 3,3 mln. EUR.

5 pav. Paslaugų eksporto iš Lietuvos į Jungtinę Karalystę struktūra 2023 m.

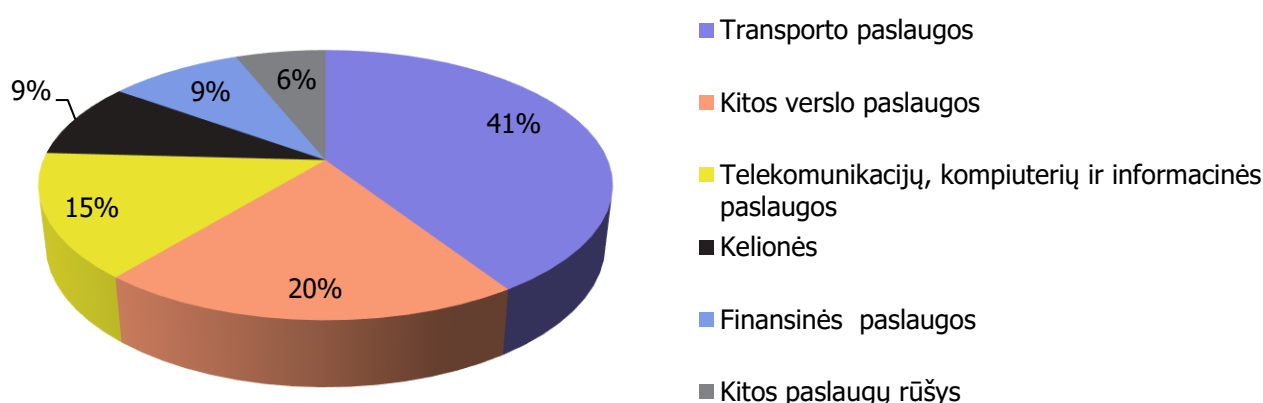


Šaltinis: Lietuvos bankas.

## Lietuvos ir Jungtinės Karalystės dvišalė prekyba

2023 m. iš Jungtinės Karalystės į Lietuvą daugiausiai buvo importuota transporto paslaugų – 41% arba 361 mln. EUR (4-a didžiausia importo tiekėja), kitų verslo paslaugų – 20% arba 179 mln. EUR (4-a didžiausia importo tiekėja), telekomunikacijų, kompiuterių ir informacinių paslaugų – 15% arba 132 mln. EUR (2-a didžiausia importo tiekėja), kelionių – 9,1% arba 80 mln. EUR (4-a didžiausia importo tiekėja), finansinių paslaugų – 9% arba 80 mln. EUR (1-a didžiausia importo tiekėja). Per 2023 m. paslaugų importo vertė iš Jungtinės Karalystės išaugo 46% iki 886 mln. EUR. Per 2024 m. I-III ketv. paslaugų importas iš Jungtinės Karalystės palyginti su atitinkamu 2023 m. laikotarpiu didėjo 16% arba 96 mln. EUR.

6 pav. Lietuvos paslaugų importo iš Jungtinės Karalystės struktūra 2023 m.



Šaltinis: Lietuvos bankas.

## V. PERSPEKTYVŪS SEKTORIAI

Eksporto galimybių vertinimo modeliu (EGVM)<sup>5</sup> nustatyta apie 1678 prekių grupių (6 ženklų kombinuotosios nomenklatūros lygiu), turinčių geriausias galimybes lietuviškos kilmės prekių eksportui į Jungtinės Karalystės rinką. Perspektyviausi sektoriai lietuviškos kilmės prekių eksportui į Jungtinę Karalystę yra šie: mašinos ir įrenginiai, maisto produktai, drabužių ir tekstilės gaminiai, chemijos pramonės produktai.

2 lentelė. Didžiausią eksporto potencialą į Jungtinę Karalystę turintys Lietuvos sektoriai pagal EGVM.

| Pramonės šaka (pagal EVRK 2 red.)                 | Potencialios eksporto galybės |
|---|-------------------------------|
| <b>IŠ VISO</b>                                    | <b>1678</b>                   |
| Niekur kitur nepriskirtų mašinų ir įrangos gamyba | 202                           |
| Maisto produktų gamyba                            | 190                           |
| Drabužių siuvimas (gamyba)                        | 174                           |

<sup>5</sup> Eksporto galimybių vertinimo modelis (EGVM) naudojamas perspektyvių eksporto galimybių identifikacijai. Modelis atsižvelgia į atskleistą santykinį pranašumą (produktus, kuriuose Lietuva turi santykinį pranašumą eksporto rinkose), nagrinėjamo produkto trumpalaikį ir ilgalaikį importo vertės augimą, importo rinkos dydį, rinkos koncentracijos laipsnį (kuo indeksas mažesnis, tuo lengvesnis produkto įvedimas į rinką) ir importo muitus.

## Lietuvos ir Jungtinės Karalystės dvišalė prekyba

|   |     |
|---|-----|
| Tekstilės gaminių gamyba  | 146 |
| Chemikalų ir chemijos produktų gamyba   | 123 |
| Metalo gaminių, išskyrus mašinas ir įrenginius, gamyba  | 114 |
| Kompiuterinių, elektroninių ir optinių gaminių gamyba   | 88  |
| Elektros įrangos gamyba   | 72  |
| Guminių ir plastikinių gaminių gamyba   | 69  |
| Popieriaus ir popieriaus gaminių gamyba   | 66  |
| Kitų nemetalo mineralinių produktų gamyba   | 65  |
| Pagrindinių metalų gamyba   | 62  |
| Kita gamyba   | 51  |
| Augalininkystė ir gyvulininkystė, medžioklė ir susijusių paslaugų veikla  | 51  |
| Medienos bei medienos ir kamštienos gaminių, išskyrus baldus, gamyba; gaminių iš šiaudų ir pynimo medžiagų gamyba | 45  |
| Variklinių transporto priemonių, priekabų ir puspriekabių gamyba  | 29  |
| Odos ir odos dirbinių gamyba  | 24  |
| Baldų gamyba  | 17  |
| Pagrindinių vaistų pramonės gaminių ir farmacinių preparatų gamyba  | 15  |
| Atliekų surinkimas, tvarkymas ir šalinimas; medžiagų atgavimas  | 15  |
| Gėrimų gamyba   | 14  |
| Kitų transporto priemonių ir įrangos gamyba   | 11  |
| Leidybinė veikla  | 10  |
| Miškininkystė ir medienos ruošimas  | 7   |
| Kita kasyba ir karjerų eksploatavimas   | 7   |
| Kokso ir rafinuotų naftos produktų gamyba   | 3   |
| Žvejyba ir akvakultūra  | 3   |
| Tabako gaminių gamyba   | 2   |
| Spausdinimas ir įrašytų laikmenų tiražavimas  | 1   |
| Bibliotekų, archyvų, muziejų ir kita kultūrinė veikla   | 1   |
| Kino filmų, vaizdo filmų ir televizijos programų gamyba, garso įrašymo ir muzikos įrašų leidybos veikla           | 1   |

Šaltiniai: UN Comtrade, Valstybės duomenų agentūra ir Inovacijų agentūros skaičiavimai.